



2025 • 2026
Mise à jour - 01.2026

harmonyTM

blooming spaces*

*des lieux où s'épanouir



MANIFESTO

Blooming spaces *

Un nom anglais, un slogan anglais,
une entreprise française.

Chez Harmony, nous ne faisons
pas que chérir les contradictions,
nous en faisons notre terrain de jeu.

Nous transformons les contradictions
en lieux pour s'épanouir.

Des lieux qui plaisent au "Moi" autant
qu'au "Nous".

Des lieux qui apaisent autant qu'ils
revigorent. Des lieux qui connectent aux
autres autant qu'ils connectent à soi.

* des lieux où s'épanouir



Notre métier ?

Un territoire en perpétuelle réinvention.
Chaque jour, nous réapprenons.
Chaque jour, nous nous dépassons.
Un peu mieux, toujours.

Le monde du travail est secoué. Une révolution culturelle a lieu, les anciens paradigmes se fissurent.

Notre conviction : ne pas subir, mais amadouer le changement. Être les chorégraphes de notre propre évolution. Anticiper n'est pas deviner, c'est imaginer. Créer des espaces qui respirent, qui inspirent, qui permettent à chacun de s'épanouir.

Nos espaces sont des écosystèmes. Chacun unique, chacun pensé.

harmonyTM



↑
Fauteuil **Altura** [p.178]
Table **Chill** [p.46]
Canapé **Fluffy** [p.94]



Une fabrication française **MADE IN CÉVENNES**

Notre nom est d'essence anglaise, mais notre cœur bat au rythme de la France. **Depuis 1989, nous façonnons du mobilier de bureau sans jamais quitter notre terre natale.**

Notre siège social, notre usine, notre atelier tapissier : tous lovés au pied des **majestueuses Cévennes**. Cette muse généreuse guide **chaque jour nos choix de couleurs. De matières. De design**. Mais elle nous murmure aussi, avec une infinie sagesse, combien notre écosystème est précieux et fragile.

Minimiser notre impact sur la planète : voilà notre obsession.

75%

**de nos produits sont intégralement
fabriqués dans nos ateliers en 2025.**

Cela se traduit par une quête incessante de **matériaux innovants et de procédés de fabrication durables** pour nos nouvelles collections. Mais aussi par une optimisation consciencieuse du **cycle de vie de nos créations existantes**.

2 ateliers de fabrication
14 000 m²

C'est la surface de nos deux ateliers.

Un vaste terrain de jeu propice à laisser libre cours à notre créativité pour **concevoir des collections de mobilier affranchies de toute limite**.


Et parce que chaque ressource est précieuse, nous avons adopté la méthode LEAN.

Une philosophie d'optimisation et d'élimination du gaspillage qui guide chacun de nos gestes.

Notre système de management environnemental, de la conception à la fin de vie de nos produits, est certifié ISO 14001.



Faisons éclore
**VOS PROJETS
D'AMÉNAGEMENT**



La permaculture nous a enseigné une sagesse ancienne : **tout est interconnecté.**

La méthode **BOLRADIME** en est le reflet moderne.

Elle transforme les contradictions apparentes - productivité et bien-être, individu et collectif, nature et technologie - en un jardin harmonieux. Nous créons des écosystèmes de travail où, comme dans la nature, chaque élément nourrit l'ensemble.

De B comme Buts à E comme Évaluation, chaque lettre de BOLRADIME est une pierre dans l'édifice de votre espace idéal



@ gabriel

Buts : Déterminer les enjeux du nouvel aménagement de votre entreprise

«Si j'avais une heure pour résoudre un problème, je passerais 55 minutes à réfléchir au problème et 5 minutes à réfléchir aux solutions.» Einstein avait saisi ce paradoxe : ralentir pour mieux avancer, observer pour mieux agir.

Observations : Mettre en place une posture participative

Habiter un lieu, c'est bien plus que l'occuper. C'est y tisser des histoires, y créer des souvenirs, y insuffler une âme. Nous n'imposons pas notre vision, nous révélons la vôtre.

Limites : Comprendre les freins potentiels

Le changement est un étrange paradoxe : nous le désirons et le redoutons à la fois. Notre rôle ? Transformer les obstacles en tremplins. Chaque contrainte cache une opportunité. Chaque peur masque un potentiel inexploré.

Ressources : Révéler les leviers positifs

L'optimisme n'est pas qu'une posture. Nous sommes de ceux qui voient dans chaque verre à moitié plein une promesse d'abondance. Et dans chaque espace vide une invitation à créer.

Analyse :

Structurer les directions stratégiques et organisationnelles

Notre feuille de route design n'est pas qu'un simple plan - c'est une carte des possibles, un horizon qui se dessine pas à pas. Comme le navigateur qui ajuste sa course aux étoiles, nous affinons constamment la vision.

Design : Donner vie à votre aménagement

Entre le rêve et la réalité, il existe un moment où l'invisible commence à prendre forme. C'est cette alchimie subtile où les lignes sur le papier deviennent des espaces à vivre. Où les visions se transforment en volumes : du plan à la perspective, de la 2D à la 3D. L'espace se révèle alors.

Implémentation : Réaliser et livrer

Le jour J : une aube nouvelle, un renouveau prometteur. Chaque élément trouve sa place. Du mobilier qui naît sous des mains expertes aux espaces qui s'habillent de leur nouvelle identité.

Maintenance : Accompagnement tout au long

Quand le rideau tombe, notre lien ne se rompt pas, il se renforce. Un service après-vente réactif, toujours prêt à vous soutenir. Notre mission est de métamorphoser la résistance en adhésion, l'appréhension en enthousiasme.

Évaluation : Retour sur expérience

L'histoire d'un lieu ne s'arrête jamais vraiment, elle continue de s'écrire à travers ceux qui l'habitent. Et si vous entendez un murmure qui suggère une nouveauté ? Partagez-la. Chez Harmony, chaque voix enrichit la partition. Chaque retour est une note précieuse.

UN PROCESS DE SATISFACTION CLIENT CERTIFIÉ ISO 9001

Être à votre écoute : notre raison d'être.

De nos commerciaux à notre équipe marketing, en passant par notre service après-vente, votre satisfaction confère à l'obsession.

UN ACCOMPAGNEMENT PERSONNALISÉ

Un interlocuteur chef d'orchestre d'une équipe d'architectes d'intérieur, de designers de mobilier et d'experts en solutions Workspace.

UNE LOGISTIQUE SANS FAILLE

Une livraison partout en France et l'expertise de nos monteurs agréés pour l'installation de votre nouveau mobilier.

UN SERVICE CLIENT D'EXCELLENCE

Des solutions efficaces en un temps record, toujours avec le sourire !

UNE IDÉE DE PROJET SOMMEILLE EN VOUS ?



C'est avec plaisir que nous vous accueillons dans l'un de nos showrooms où se dessinent vos rêves d'aménagement.

Nos portes vous sont grandes ouvertes et notre hospitalité vous est grande offerte.

📍 La maison **Volubilis**
100-101, terrasse Boieldieu
La Défense, 92800 PUTEAUX

📍 La vitre by Harmony à **NANTES**
Parc d'affaires Les Moulinets
16 Bd Charles de Gaulle,
44800 SAINT-HERBLAIN

📍 La manufacture **ALÈS**
38, avenue Vincent d'Indy,
31000 ALÈS



Micro architecture  p.14

Tables  p.38

Assises  p.86

Bureaux  p.126

Fauteuils  p.162

Rangements  p.182

Accessoires  p.208

Nuanciers  p.222

Micro architecture



Box Archikube p.16



Box Komunikube® p.18



Box Amity p.20



Banquette Kréativ p.22



Cloison Spatia p.26



Banque Image p.30



Banque Éléance p.34

Tables



Table Tori p.40



Table Nidara p.42



Table Edge p.44



Table Chill p.46



Table Inéo p.50



Table Evolve p.54



Table Paris p.58



Table Cowork' p.62



Table Altitude p.64



Table Hub p.68



Table haute Evolve p.70



Table haute Palma p.72



Table haute Chill p.76



Table haute Share p.80



Table haute Altitude p.82

Assises



Chaufeuse Nani p.88



Chaufeuse Vita p.90



Canapé Lounge p.92



Canapé Fluffy p.94



Chaise Visit p.98



Chaise Vita p.100



Chaise Switch p.104



Chaise My Frill p.106



Poutre My Frill p.108



Chaise Loggia p.110



Chaise Soléo p.112



Chaise Lola p.114



Tabouret My Frill p.116



Tabouret Vita p.118



Tabouret Bingo p.120



Ballon Jim Ball p.122



Pouf Snooz p.124

Bureaux



Bureau Inéo p.128



Bureau Star p.132



Bureau Optim' p.136



Bureau Paris p.140



Bureau Cinétic p.144



Bureau Flex'up One p.150



Bureau Flex'up p.152



Bureau Xénion p.156



Bureau Altitude p.158

Fauteuils



Fauteuil Elyson p.164



Fauteuil Volt p.166



Fauteuil Munik p.170



Fauteuil Élite p.174



Fauteuil Axion p.176



Fauteuil Altura p.178

Rangements



Caisson Elyos p.184



Caisson Madera p.186



Caisson Tower p.188



Bout de bureau Madera p.190



Casier Cubic p.192



Armoire Cortina p.196



Armoire Madera p.200



Armoire Linéa p.204

Accessoires



Baby-foot N'Joy p.210



Panneaux écrans Spatia p.212



Porte manteaux Twist p.216



Support Écran p.217



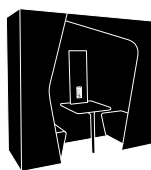
Système Électrification p.218



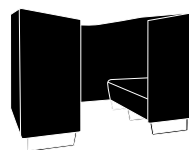
Micro architecture



p.16 **Box**
Archikube



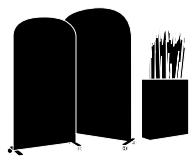
p.18 **Box**
Komunikube®



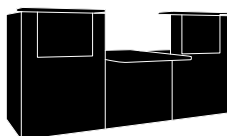
p.20 **Box**
Amity



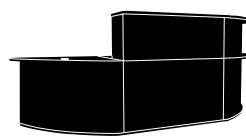
p.22 **Banquette**
Kréativ



p.26 **Cloison**
Spatia



p.30 **Banque**
Image



p.34 **Banque**
Éléance

Archikube



Box

CARACTÉRISTIQUES

Structure en mélaminé ép. 25 mm

Finition intérieure phonique en mousse tapissée

Mousse d'assise à haute résilience, ép. 80 mm

Parois extérieures exploitables pour l'affichage

Table avec pied rond noir H.72 cm

Électrification intégrée comprenant une suspension LED et un boîtier de confort avec 1 prise 220 V et ports USB-A / USB-C (5 V)

Possibilité de choisir des couleurs différentes pour les panneaux phoniques et les banquettes, sous réserve d'un tissu de même catégorie



garantie



livraison sous 2 semaines



confort phonique



électrification intégrée



Box Archikube 4 places, structure cat. A Pêche (AB), panneaux phoniques et banquettes tissu cat. A Dawn (A44)

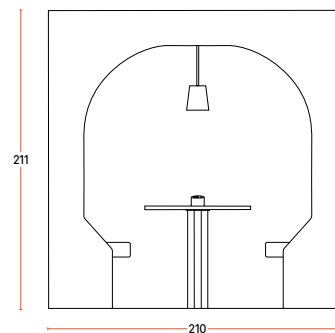
COMPOSEZ VOTRE RÉFÉRENCE

- 01 box
- 02 coloris de structure
- 03 coloris de panneaux phoniques
- 04 coloris de banquettes

AK2PF AC B21 B20
01 02 03 04

box 01

	Réf.	Cat. A € HT	Cat. B € HT	+EC
2 places	AK2PF	5 950	6 250	54,49
4 places	AK4PF	7 750	8 100	63,00



Box 2 places: P.85 cm
Box 4 places: P.145 cm

coloris de structure 02

Méla miné ép. 25 mm



coloris de panneaux phoniques 03

et banquettes 04

Voir catégories p.228



Box Archikube 4 places, structure cat. A Busan (BU), panneaux phoniques et banquettes tissu cat. B Saumon (B05)
Chaises Vita (p.100) tissu cat. C Blushy (C18)

Komunikube®

Box



Box Komunikube®

CARACTÉRISTIQUES

Structure en mélaminé ép. 25 mm

Finition intérieure phonique en mousse tapissée

Chants invisibles dans les angles avec coupe à 45°

Parois extérieures exploitables pour l'affichage

Mousse d'assise à haute résilience, ép. 120 mm

Table avec piètement triangulaire blanc H.72 cm

Coffre cache-câbles avec électrification intégrée (garantie 2 ans), comprenant un éclairage LED tactile, 2 prises 220 V et ports USB-A / USB-C (5 V)

Possibilité de choisir des couleurs différentes pour les panneaux phoniques et les banquettes, sous réserve d'un tissu de même catégorie



garantie



livraison
sous 2 semaines



confort
phonique



électrification
intégrée

✂
Box Komunikube® 4 places, structure cat. A Hercule (RH), panneaux phoniques et banquettes tissu cat. A Fall (A40) et Dawn (A44)



✕
 Box Komunikube® 4 places, structure cat. A Beige (BC) panneaux phoniques et banquettes tissu cat. B Choco (B23)
 Tables Inéo (p.50) rondes, piètement Blanc (BL) et plateaux cat. A Acacia (AC)
 Chaises My Frill (p.106) 4 pieds métal, et coques Pêche (PH) avec placets tissu cat. B Saumon (B05)

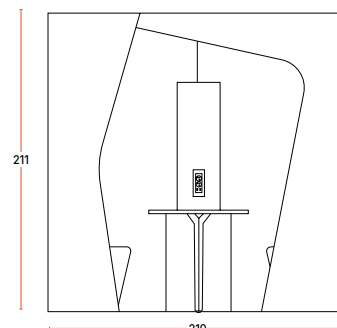
COMPOSEZ VOTRE RÉFÉRENCE

- 01 box
- 02 coloris de structure
- 03 coloris de panneaux phoniques
- 04 coloris de banquettes

KO4PF RH B88 B89
 01 02 03 04

box 01

	Réf.	Cat. A € HT	Cat. B € HT	Cat. C* € HT	Cat. D € HT	+EC
2 places	KT2PF	8 260	8 660	8 960	9 160	55,65
4 places	KO4PF	10 150	10 550	10 900	11 200	77,40



Box 2 places: P.85 cm
 Box 4 places: P.145 cm

coloris de structure 02

Mélangé ép. 25 mm



coloris de panneaux phoniques 03 / banquettes 04

Voir catégorie p.228

*Cat. C: uniquement la gamme Blend



Amity

Box



CARACTÉRISTIQUES

Structure mélaminée ép. 38 mm avec mousse et ouate phonique entièrement tapissée, piètement noir

Mousse d'assise haute résilience ép. 120 mm

Lot inclus de 4 coussins carrés déhoussables, assortis à la couleur de l'assise pour la box 4 places

Possibilité de choisir des couleurs différentes pour l'assise et la structure, sous réserve d'un tissu de même catégorie

EN OPTION

- Table amovible avec pied noir H.72 cm : avec ou sans électrification
- Électrification : boîtier de confort, garanti 3 ans, avec 1 prise 220 V et 1 port USB-A (5 V)



κ

Box Amity 1 et 4 places, assises et structures tissus Nacre (B15) et Lichen (B20) avec table amovible cat. A Busan (BU)



garantie



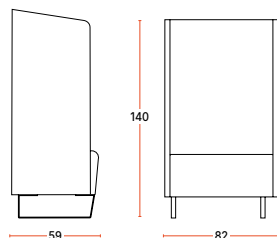
livraison
sous 2 semaines



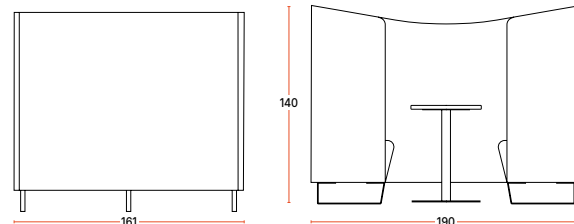
confort
phonique



électrification
intégrée (en option)



Box 1 place



Box 4 places avec table amovible

COMPOSEZ VOS RÉFÉRENCES

réf. box

01 modèle

02 coloris de l'assise

03 coloris de la structure

AMT04

D17

D15

01

02

03

réf. produit associé

04 table

05 finition de la table

TAM25

BU


04

05

box 01

	Réf.	Cat. A € HT	Cat. B € HT	Cat. C* € HT	Cat. D € HT	+EC
1 place	AMT01	2 335	2 585	2 630	2 780	13,20
4 places 2 places face à face	AMT04	6 480	6 980	7 280	7 580	45,40

produit associé 04

En cm		Réf.	Cat. A € HT	+ EC
	Sans électrification	TAM25	530	7,61
	Avec électrification 	TAE25	620	7,72

coloris de l'assise 02 / structure 03

Voir catégories p.228

*Cat. C: uniquement la gamme Blend



finition de la table 05

Cat. A - Mélangé ép. 25 mm



Box Amity 4 places, assises et structures, tissus Thym (B84) et Grès (B79), avec tables amovibles cat. A Hercule (RH)
Pouf Kréativ (p.22), rond sur roulettes tissu cat. B Grès (B79) et Hibiscus (B90)

Kréativ

Banquette



CARACTÉRISTIQUES

Structure en bois molletonnée d'une ouate,
entièrement tapissée

Mousse d'assise haute résilience ép. 50 mm

Système de liaison rapide entre chaque module

Patins polypropylène Ø 50 mm
ou piètements bois

Électrification avec accoudoirs média



Piètements bois



8
ans

garantie

2

livraison
sous 2 semaines

⚠
Banquettes **Kréativ** avec dossiers, tissu cat. A Dawn (A44)



✕
Banquettes **Kréativ** standards et avec dossiers, tissus Terra (C19) et Rust (C14)
Poufs ronds avec patins, tissu cat. C Rust (C14)
Accoudoirs média et 1/4 de cercle tissu cat. C Green (C11)
Table **Nidara** (p.42) - Cloisons **Spatia** (p.26)

COMPOSEZ VOS RÉFÉRENCES

réf. module

01 modèle

02 coloris de tissu

KVB060NO

B85






01

02

module 01

Patins en polypropylène standard – commander les piètements en bois séparément

banquette

En cm	Réf.	Cat. A € HT	Cat. B € HT	Cat. C € HT	Cat. D € HT	+EC
Standard - 4 patins inclus						
 L.62 x P.62	KVB060NO	430	465	490	495	2,20
 H.39 L.92 x P.62	KVB090NO	545	590	615	630	3,20
L.122 x P.62	KVB120NO	690	790	825	830	4,20
Avec dossier - 4 patins inclus						
L.62 x P.62	KVN060NO	705	755	785	800	3,00
 H.68 L.92 x P.62	KVN090NO	845	905	965	985	4,00
L.122 x P.62	KVN120NO	945	1015	1065	1150	5,00
pouf						
Pétale - 6 patins inclus						
 H.39 L.110 x P.45	KVPNO	650	690	730	760	3,60
Rond - 4 patins / roulettes incluses						
H.39 Ø 38 Patins	KVR038NO	275	290	325	330	1,20
 H.40,5 Ø 38 Roulettes	KVR038RO	285	300	345	350	1,20

réf. produit associé


03 lot de piètement bois

4KPBO




03

accoudoir média

4 patins inclus + boîtier électrique 1 prise 220 V + 1 USB-A (5 V)
livré avec cordon d'alimentation L.2 ML

En cm	Réf.	Cat. A € HT	Cat. B € HT	Cat. C € HT	Cat. D € HT	+EC
 H.56 L.32 x P.62	KVE090NO	655	690	720	725	2,57

complément


En cm	Réf.	Cat. A € HT	Cat. B € HT	Cat. C € HT	Cat. D € HT	+EC
1/4 de cercle - 3 patins inclus						
 H.39 L.62 x P.62	KVB14NO	640	685	710	725	2,00
Arrondi 45° - 4 patins inclus						
 H.39 L.93 x P.62	KVB18NO	690	705	770	785	3,20
Liaison 2 départs - angle 45° - 3 patins inclus						
 H.39 L.62 x P.62	KVA045NO	445	475	500	595	1,57

coloris de tissu 02

Voir catégories p.228

A B C D

produit associé 03

En cm	Réf.	Prix € HT	+EC
Piètement bois Non compatible avec les poufs pétales			
 Lot de 3	3KPBO	68	0,09
 H.10 Lot de 4	4KPBO	90	0,12



✕
Banquettes **Kréativ** arrondis 45° avec patins, tissu cat. B Avoine (B82) - Compléments **Kréativ** 1/4 de cercle avec patins, tissu cat. B Châtaigne (B16) et Avoine (B82)
Poufs **Kréativ** pétales avec patins, tissu cat. D Safran (D12)
Tables **Edge** (p.44) Crème (SX) et Sauge (SG)

Spatia

Cloison



CARACTÉRISTIQUES

2 finitions de cloisons pleines :

- Mélaminée ép. 25 mm
 - Tapissée et rembourrée d'une ouate épaisse pour un confort acoustique
- Installation rapide

Cloison plante verte :

- Artificielle Dune « graminées Fox Trail » avec bac mélaminé double face ép. 19 mm
- Recouvert d'une mousse artificielle ép. 20 mm

PRODUITS ASSOCIÉS

- Pour les cloisons pleines, piètement sur pieds stabilisateurs ou sur roulettes pour un déplacement facile



Système de liaison
entre les panneaux
rectangulaires

8
ans

garantie pour
cloison pleine

1
an

garantie pour
cloison plante verte



confort
acoustique



✕
Cloisons **Spatia** arrondies et rectangulaires, tissu cat. B Pistache (B21) et Mauve (B22) sur pieds stabilisateurs
Cloison **plante verte** Dune, bac cat. A Beige (BC)



✕
Cloisons **Spatia** (p.26) arrondies, tissu cat. B Pistache (B21) et Blush (B08)
Tabourets **Bingo** (p.120) - Tables haute **Palma** (p.72)



✕
Cloisons **Spatia** pleines, rectangulaires structure cat. A Pêche (AB) et cat. A Busan (BU)
Chauffeuse **Nani** (p.88) - Table **Nidara** (p.42) - Tabouret **My frill** (p.116)

COMPOSEZ VOS RÉFÉRENCES

⚠ Les cloisons pleines sont fournies sans piètement, il est nécessaire de les commander séparément

réf. cloison

- 01 modèle
02 coloris de la cloison
(bois ou tissu)

CT108PHO A46
01 02

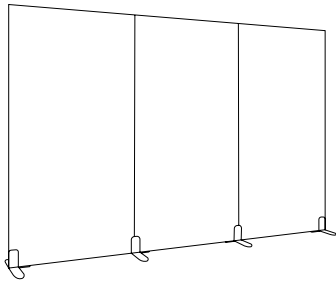
réf. produit associé

- 03 piètement
CPS
03


cloison⁰¹

	En cm	Mélaminé			Tissu acoustique			+EC
		Réf.	Cat. A € HT	+ EC	Réf.	Cat. A € HT	Cat. B € HT	
Cloisons pleines								
H.160	L.80	CMAR080SP	210	4,92	CTAR080SPPHO	450	540	5,16
	L.100	CMAR100SP	250	6,14	CTAR100SPPHO	505	605	6,48
	L.120	CMAR120SP	290	7,37	CTAR120SPPHO	555	665	7,80
H.180	L.80	CMAR088SP	230	5,53	CTAR088SPPHO	490	590	5,88
	L.100	CMAR108SP	270	6,91	CTAR108SPPHO	545	655	7,25
	L.120	CMAR128SP	310	8,30	CTAR128SPPHO	595	715	8,75
H.160	L.80	CM080	205	4,92	CT080PHO	445	535	5,16
	L.100	CM100	245	6,14	CT100PHO	500	600	6,48
	L.120	CM120	285	7,37	CT120PHO	550	660	7,80
	L.80	CM088	225	5,53	CT088PHO	485	585	5,88
	L.100	CM108	265	6,91	CT108PHO	540	650	7,25
	L.120	CM128	305	8,30	CT128PHO	590	710	8,75
Plante verte Pas de piètement nécessaire	L.80 x P.20	PLDUNE	1045	4,94	-	-	-	-

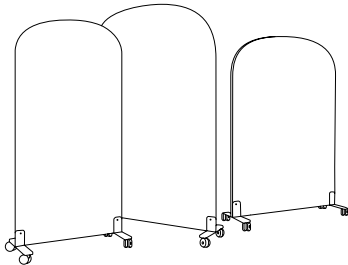
Exemples de configurations



Cloisons pleines rectangulaires sur pieds



Plante verte



Cloisons pleines arrondies sur roulettes

coloris de la cloison ⁰²


tissu

Uniquement les cloisons pleines

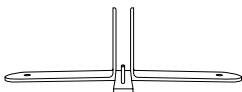
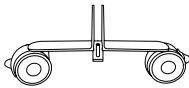
A **B**

bois

Cat. A - Mèlaminé ép. 25 mm



produits associés ⁰³

	Réf.	Prix € HT	+EC
Piètements Coloris blanc - À l'unité Pour les cloisons arrondies, prévoir 2 pieds par cloison Pour les cloisons rectangulaires, prévoir 2 pieds pour une cloison individuelle et pour les éléments de départ, 1 pied pour les éléments suivants			
	Sur pieds stabilisateurs	CPS 75	0,18
	Sur roulettes Rehausse de 6,5 cm	CPS2R 105	0,60



✕ Cloisons Spatia plantes vertes structure cat. A Busan (BU)

Image

Banque



CARACTÉRISTIQUES

Structure mélaminée ép. 25 mm, chants invisibles dans les angles avec coupe à 45°

Espace utile entre la tablette et le plan de travail de 42 cm, adapté aux écrans de grandes dimensions

Piètements partagés Ø 5 cm pour plus de stabilité inclus pour les modules droits et angle 90°

Opercule intégré Ø 8 cm sauf sur module PMR

Réglage de mise à niveau par vérins

PRODUITS ASSOCIÉS

- Tablette de réception en mélaminé ou en tissu
- Éclairage LED à l'arrière de la tablette
- Joue d'extrémité PMR
- Broderie personnalisée
- Pied de soutien blanc



Banque **Image**, modules angle 90° droit et gauche et bas PMR, panneaux frontaux et plan de travail cat. A Busan (BU) avec tablette de réception, façade tissu cat. B Choco (B23)



garantie

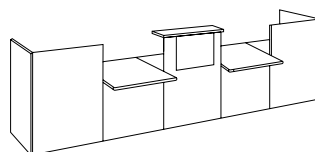


en stock - livraison
sous 10 jours

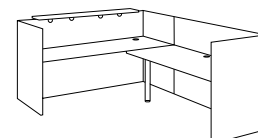


adapté
aux PMR

Exemples de configurations



2 modules angle 90° gauche/droite,
2 modules bas PMR, 1 module haut avec tablette



1 module fermé U 3 côtés,
1 module angle 90° droit



κ
Banque Image U 3 côtés, panneaux frontaux Sauge (VS)
avec tablette de réception cat. A Busan (BU)
Chaqueuse Vita (p.90) - Table Nidara (p.42)

COMPOSEZ VOS RÉFÉRENCES

réf. module

01 modèle

02 coloris des panneaux frontaux

03 coloris des plans de travail

IMA090

BC

HM



01

02



03

module⁰¹

fermé

	En cm			Réf.	Prix € HT	+ EC
Comptoir						
	H.114	P.50	L.110	IMC115	1060	9,27
U 3 côtés						
	H.114	P.82,5	L.165	IMF168	1750	16,13
			L.185	IMF188	1790	17,31
			L.205	IMF208	1930	18,48

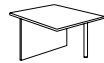
droit 1 pied de soutien blanc inclus

	En cm			Réf.	Prix € HT	+ EC
Haut						
	H.114	P.72,5	L.80	IMD087	575	4,40
			L.100	IMD107	635	6,09
			L.120	IMD127	700	7,21
			L.140	IMD147	795	8,75
	H.114	P.82,5	L.80	IMD080	590	4,97
			L.100	IMD100	645	6,40
			L.120	IMD120	720	6,49
			L.140	IMD140	820	9,18

Bas PMR

P. 105 cm convient aux modules droits et angles 90° en P.72,5 cm

P. 115 cm convient aux modules P.82,5 cm

	En cm			Réf.	Prix € HT	+ EC
	H.72	P.105	L.80	IMP087	585	4,41
			L.100	IMP107	645	5,80
			L.120	IMP127	740	6,86
			L.80	IMP080	600	4,74
		P.115	L.100	IMP100	660	6,10
			L.120	IMP120	750	7,22

réf. produits associés

04 produit

05 éclairage (si tablette de réception)

06 coloris de la tablette / joue d'extrémité

07 coloris de la façade (si tablette de réception),
bois ou tissu selon modèle

Option

TBIMM

ECIM

HM

AC

04


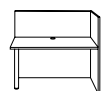
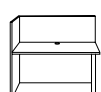
05

06

07

angle 90°

1 pied de soutien blanc inclus

	En cm			Réf.	Prix € HT	+ EC
Droit / Gauche						
	H.114	P.72,5	L.72,5	IMA097	925	7,01
		P.82,5	L.82,5	IMA090	940	6,81
Droit Angle à droite côté opérateur						
			L.102,5	IMA107D	980	8,68
		P.72,5	L.122,5	IMA127D	1050	9,80
			L.142,5	IMA147D	1170	11,34
	H.114		L.102,5	IMA10D	995	9,34
		P.82,5	L.122,5	IMA12D	1080	10,67
			L.142,5	IMA14D	1180	12,11
Gauche Angle à gauche côté opérateur						
			L.102,5	IMA107G	980	8,68
		P.72,5	L.122,5	IMA127G	1050	9,80
			L.142,5	IMA147G	1170	11,34
	H.114		L.102,5	IMA10G	995	9,34
		P.82,5	L.122,5	IMA12G	1080	10,67
			L.142,5	IMA14G	1180	12,11

produits associés

	En cm		Réf.	Prix € HT	+ EC
Tablette de réception ⁰⁴ Livrée avec un système de fixation	Tablette: L.80 x P.25 Façade: L.54,5 x H.41	Mélangé	TBIMM	320	1,30
		Mélangé/Tissu	TBIMT	380	0,98
Éclairage LED derrière tablette ⁰⁵ Réglage multicolore par télécommande Livré monté, éclairage fixé			ECIM	190	-
Joue d'extrémité PMR ⁰⁴	Pour module P.105 H.72,5 x L.72,5	Droite	IPJD70	300	1,70
		Gauche	IPJG70	300	1,70
	Pour module P.115 H.72,5 x L.82,5	Droite	IPJD80	305	1,87
		Gauche	IPJG80	305	1,87
Broderie logo ⁰⁴ Sur façade tissu - Fabrication sous 6 semaines - Nous consulter			BROD	330	-
Pied de soutien ⁰⁴ À prévoir si pas d'élément d'angle dans les configurations			PNE50 BL	40	0,27

coloris des panneaux frontaux ⁰²

plan de travail ⁰³ / **tablette et joue d'extrémité** ⁰⁶ / **façade** ⁰⁷

Cat. A - Mélangé ép. 25 mm



coloris du tissu ⁰⁷

Voir catégories p.228



Banque **Image** module U fermé 3 côtés, droit PMR et angle 90° droit, panneaux frontaux en cat. A Beige (BC), plan de travail et tablette de réception Hercule (RH) avec façade tissu cat. B Pistache (B21)
Fauteuil **Volt** (p.166) dossier tapissé, structure blanche avec accoudoirs 4D et tête, tissu cat. B Pistache (B21)
Chauffeuses **Vita** (p.90) piètement Chromé (CH), tissu cat. B Pistache (B21)

Élégance

Banque



Banque Élégance

CARACTÉRISTIQUES

Structure mélaminée ép.25 mm

Espace utile entre la tablette et le plan de travail de 42 cm, adapté aux écrans de grandes dimensions

Liaison entre éléments grâce à une fixation par écrou relieur

Réglage de mise à niveau par vérins

Opercule intégré Ø 8 cm sauf sur modules PMR

PRODUITS ASSOCIÉS

- Porte battante
- Tablette intérieure
- Pied de soutien
- Joue porteuse



garantie



en stock - livraison
sous 10 jours



adapté
aux PMR

✕
Banque **Élégance**, modules bas droit et convexe 45°, modules hauts droit et convexe 45°, voile de fond Gris orage (GR)
et structure cat. A Pêche (AB)



✕
Banque **Élégance**, modules hauts droits et angles 90°, 1 module bas PMR droit, voile de fond Blanc (BL) et structure cat. A Busan (BU)
Canapés **Fluffy** (p.94) 1 place, piètement Saugé (SG) et tissu cat. B Cyprés (B03)

COMPOSEZ VOS RÉFÉRENCES

⚠ Pour un aménagement complet, lors de chaque composition, prévoir un pied de soutien supplémentaire, ou une joue d'extrémité porteuse pour l'élément de départ

réf. module

01 modèle

02 coloris du voile de fond

03 coloris de la structure

ELDT08

BB

BU

01

02

03

réf. produits associés

04 produit

05 coloris du produit

ELTAB080

BU




04

05

module ⁰¹




haut

H.117 x P.95 cm

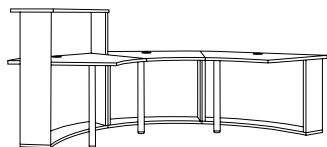
	En cm	Réf.	Prix € HT	+ EC
Droit				
	L.80	ELDT08	1355	6,52
	L.120	ELDT12	1575	8,85
Convexe 45°				
	L.130	ELVX45	1705	7,98
Angle 90°				
	L.90	ELAN90	1655	6,49

bas

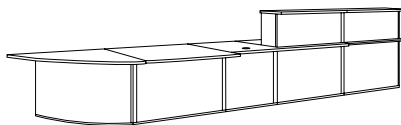
H.72 x P.95 cm

	En cm	Réf.	Prix € HT	+ EC
Droit				
	L.80	ELBT08	1095	4,56
	L.120	ELBT12	1265	6,46
Convexe 45°				
	L.130	ELBX45	1390	5,70
Angle 90°				
	L.90	ELBN90	1350	3,61

Exemples de configurations



1 module haut convexe 45°
et 2 modules bas convexe 45°






Modules bas PMR angle 90°, bas PMR droit et bas droit
et 2 modules hauts droits

bas PMR

H.72 x P.115 cm



	En cm	Réf.	Prix € HT	+ EC
Droit				
	L.80	ELPC08	1095	5,13
	L.120	ELPC12	1285	7,11
Convexe 45°				
	L.130	ELPX45	1405	6,46
Angle 90°				
	L.90	ELPN90	1375	4,24



✕
Banque **Élégance**, 2 modules hauts droits et 2 modules bas PMR angle 90° et droit, voile de fond Blanc (BL), structure cat. A Hercule (RH)
Chauffeuses **Nani** (p.88), piètement bois tissus Tonka (D16) et Sésame (D17)
Table **Nidara** (p.42) ronde, piètement et plateau métal Crème (SX)

✕ produits associés ⁰⁴

	Retour	En cm	Réf.	Prix € HT	+EC	
Porte battante Avec 2 charnières à retour automatique Autres dimensions, nous consulter		H.68 x L.50	ELPS	365	1,20	
Tablettes intérieures	Pour module haut droit	Pour L.80	ELTAB080	110	0,44	
		Pour L.120	ELTAB120	120	0,68	
	Pour module haut convexe 45°		ELTAB45	180	0,92	
Pied de soutien Coloris blanc		Ø 5	PNE50 BL	40	0,27	
Joues d'extrémité porteuses Remplace le pied de soutien	Pour module bas	Gauche	H.72 x P.83	ELBOG	260	1,82
		Droite	H.72 x P.83	ELBOD	260	1,82
	Pour module haut	Gauche	H.117 x P.83	ELJOG	325	3,15
		Droite	H.117 x P.83	ELJOD	325	3,15

✕ coloris du voile de fond ⁰²

«Plexi» ép. 4 mm



BB

GR

Blanc Brillant Gris Orage

✕ coloris de la structure ⁰³ / produit associé ⁰⁵

Cat. A - Mélangé ép. 25 mm



BL
Blanc

BC
Beige

VS
Saugé

AB
Pêche


AC
Acacia

RH
Hercule

HM
Hamelin

BU
Busan

CW
Chelsea



Tables



p.40
Table
Tori



p.42
Table
Nidara



p.44
Table
Edge



p.46
Table
Chill



p.50
Table
Inéo



p.54
Table
Evolve



p.58
Table
Paris



p.62
Table
Cowork'



p.64
Table
Altitude



p.68
Table
Hub




p.70
Table haute
Evolve



p.72
Table haute
Palma



p.76
Table haute
Chill



p.80
Table haute
Share



p.82
Table haute
Altitude

Tori

Table



Table **Tori**

CARACTÉRISTIQUES

2 formes de plateaux mélaminés au choix : rectangulaire ou hexagonale, avec pied en métal noir

Hauteur de 38 cm (hors plateau)

Structure légère



Tables **Tori**, hexagonales cat. A Hercule (RH) et cat. B Noir (NG),
rectangulaire cat. A Pêche (AB)

8
ans

garantie



en stock - livraison
sous 10 jours



✕
Tables **Tori** rectangulaires, cat. B Terracotta (SU)
Canapés **Lounge** (p.92) 2 places et 1 place, tissu cat. A Midnight (A35)

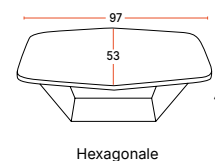
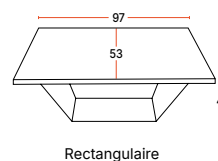
COMPOSEZ VOTRE RÉFÉRENCE

01 table basse
02 finition de plateau

TOR095NO AC
01 02

📌 table basse ⁰¹

	Réf.	Cat. A € HT	+ EC	Cat. B € HT	+ EC
Rectangulaire	TOR095NO	310	2,82	415	2,42
Hexagonale	TOR053NO	325	2,64	430	2,25



📌 finition de plateau ⁰²

➡ **cat. A**
Mélaminé ép.25 mm



➡ **cat. B**
Technical Matt ép. 19 mm



Nidara

Table



Table Nidara

CARACTÉRISTIQUES

3 formes de plateaux, 2 côtés cintrés et 1 ronde

Plateau métal ép. 4 mm ou bois ép. 19 mm

Tubes en acier laqué Ø 16 mm

design par Florent Degourc



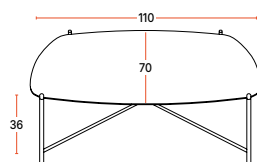
Tables **Nidara**, ronde avec piètement et plateau métal Sauge SG
carrée cintrée avec piètement Pêche (PH) et plateau cat. B Terracotta (SU)
rectangulaire cintrée avec piètement et plateau métal Noir NO

8 ans

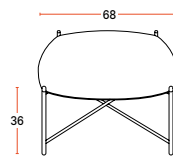
garantie



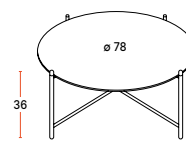
en stock - livraison sous 10 jours



Rectangulaire cintrée



Carrée cintrée



Ronde



✕
Tables **Nidara**, rectangulaire cintrée et ronde, piètement et plateau métal Crème (SX)
Canapés **Fluffy** (p.94) 1 et 2 places, piètement Crème (SX) et tissu cat. D Sand (D21)

COMPOSEZ VOTRE RÉFÉRENCE

- 01** table basse
02 coloris de piètement
03 finition de plateau

NDA110 NO AZ
01 02 03

☒ table basse ⁰¹

	Réf.	Cat. A € HT	+ EC	Cat. B € HT	+ EC	Métal € HT	+ EC
Rectangulaire cintrée	NDA110	435	2,25	530	2,33	535	2,47
Carrée cintrée	NDA068	380	1,46	475	1,51	480	1,69
Ronde	NDA078	395	1,79	490	1,86	495	1,82

☒ coloris de piètement ⁰²



☒ finition de plateau ⁰³

☒ bois

cat. A
Mélaminé ép. 19 mm




cat. B
Technical Matt ép. 19 mm



☒ métal

Ep. 4 mm



Edge

Table



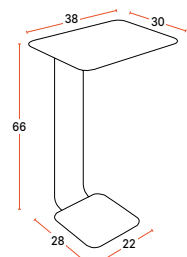
CARACTÉRISTIQUES

Table d'appoint en métal monochrome

Embase fine qui se glisse aisément
sous les canapés

Structure inclinée vers l'avant

© design par Florent Degourc



8
ans

garantie



en stock - livraison
sous 10 jours

Tables **Edge** Pêche (PH), Crème (SX) et Saugé (SG)

COMPOSEZ VOTRE RÉFÉRENCE

01 table d'appoint
02 coloris

EDG38

SG


01


02

 table d'appoint ⁰¹

Réf.	Prix € HT	+EC
EDG38	190	1,07

 coloris ⁰²



 Tables **Edge**, Crème (SX) et Sauge (SG) - Banquette **Kréativ** (p.22)

Chill

Table



Table Chill

CARACTÉRISTIQUES

Hauteur de 74 cm

Piètement tulipe en métal avec tube Ø 7 cm droit (sans électrification) ou coudé (avec électrification : prise 220 V)

Plateau au choix, en finition mélaminée, Technical Matt ou métal

Embase ronde composée d'un lest en métal et coiffée d'un capot en métal repoussé afin d'obtenir une surface lisse et bombée

design par Florent Degourc



Tables **Chill**, piètement coudé électrifié et plateau rond Pêche (PH)
piètement droit Crème (SX) et plateau hexagonal cat. B Verde (VG)
piètement coudé électrifié et plateau carré cintré cat. A Sauge (VS)



garantie




en stock - livraison
sous 10 jours



électrification
intégrée pour
piètement coudé



Piètement coudé
électrifié



Piètement droit
non électrifié en stock

DANS LA MÊME GAMME

Découvrez les tables hautes [p.76]



⌘
Tables **Chill**, piètement coudé électrifié et plateau rond Pêche PH
Chaises **My Frill** (p.106) coque et piètement Pêche (PH) ou Saugé (SG) avec placet tissu cat. C Green (C11)

Table **Chill** plateau rectangulaire + 2 extrémités arrondies, plateau cat. A Busan (BU)
Chaise **Vita** (p.100)

x



COMPOSEZ VOTRE RÉFÉRENCE

- 01 table
- 02 coloris de piètement
- 03 finition de plateau







TLBECC7 SG VS
01 02 03

EC
BOIS
A PRIX
BOIS B

table 01

Embase Ø 51 cm pour plateaux rond Ø 80 cm et carré cintré 70 x 70 cm, ou Ø 68 cm pour les autres plateaux

piètement droit

	En cm	Réf.	Cat. A € HT	+ EC	Cat. B € HT	+ EC
 Carrée cintrée	P.70 x L.70	TLBCC7	465	4,90	575	4,97
 Carrée	P.110 x L.110	TLBC11	685	8,76	950	8,92
 Rectangulaire	P.70 x L.110	TLBR117	570	7,49	755	7,60
 Ronde	Ø 80	TLBD08	590	5,34	780	5,42
	Ø 100	TLBD10	610	8,15	820	8,29
	Ø 120	TLBD12	650	9,42	960	9,62
 Hexagonale	P.100 x L.114	TLBH06	645	8,59	915	8,74
 Extrémité arrondie	P.110 x L.110	TLBX11	685	8,76	950	8,92

coloris de piètement 02



finition de plateau 03

bois

cat. A
Mélaminé ép. 25 mm



cat. B
Technical Matt ép. 19 mm








métal

Réservé aux plateaux avec piètement coudé et fente : carré cintré 90 x 90 cm ou rond Ø 80 cm



piètement coudé électrifié

	En cm	Réf.	Métal € HT	+EC	Cat. A € HT	+ EC	Cat. B € HT	+ EC
 Carrée cintrée	P.70 x L.70	TLBECC7	-	-	650	5,16	770	5,22
 Carrée cintrée	L.90 x P.90 avec fente	TLBEMC09	1075	6,21	-	-	-	-
 Rectangulaire	P.70 x L.110	TLBER117	-	-	755	7,74	950	7,85
 Ronde	Ø 80 avec fente	TLBEMD08	975	4,26	-	-	975	-
	Ø 80	TLBED08	-	-	775	5,59	-	5,67
	Ø 100	TLBED10	-	-	795	8,41	1015	8,54
 Hexagonale	P.100 x L.114	TLBEH06	-	-	830	8,84	1110	9,00

Inéo

Table



Table Inéo

CARACTÉRISTIQUES

Traverse centrale de renfort pour une meilleure stabilité sous le plateau

Piètement rond en tube Ø 5 cm avec vérins de mise à niveau

Piètement partagé entre les plateaux pour optimiser l'espace (à commander séparément)

PRODUITS ASSOCIÉS

- Voile de fond bois

DANS LA MÊME GAMME

Découvrez les bureaux [p.128]



8
ans

garantie



en stock - livraison sous 10 jours

Table Inéo rectangulaire, piètement Blanc (BL) et plateau cat. A Blanc (BL)



✕
 Tables **Inéo**, rectangulaires avec trappes access et ronde, piètement Noir (NO)
 et plateaux cat. A Busan (BU)
 Chaises **Vita** (p.100), piètement Teinté chêne (CB), tissu cat. C GreenHope (C01)
 et tissu cat. D Romarin (D20)
 Tabourets **Vita** (p.118), piètement Teinté chêne (CB) et tissu cat. D Tonka (D16)

COMPOSEZ VOS RÉFÉRENCES

⚠ Le piètement Inéo étant un piètement partagé, il est nécessaire de commander séparément les plateaux et les piètements

réf. plateau

- 01 forme de plateau
- 02 finition de plateau

NET126
01

BU
02

réf. piètement

- 03 piètement
- 04 coloris du piètement

PNE50
03

NO
04

réf. produits associés

- 05 voile de fond
- 06 coloris des équerres
- 07 coloris du voile du fond

VFB120
05

BL
06

BU
07

plateau 01

rectangulaire

En cm	Réf.	Cat. A € HT	+ EC	
	L.120	NET126	185	2,57
	L.140	NET146	205	2,97
	L.160	NET166	225	3,39
	L.180	NET186	245	3,78
	L.120	NET127	190	2,93
	L.140	NET147	210	3,40
	L.160	NET167	230	3,88
	L.180	NET187	250	4,32
	L.120	NET128	195	3,30
	L.140	NET148	215	3,82
	L.160	NET168	235	4,37
	L.180	NET188	255	4,87

droit arrondi

En cm	Réf.	Cat. A € HT	+ EC	
	P.70 L.140	NEQ147D	320	3,40
	P.80 L.160	NEQ168D	340	4,37
	P.70 L.140	NEQ147G	320	3,40
	P.80 L.160	NEQ168G	340	4,37

demi-rond

En cm	Réf.	Cat. A € HT	+ EC	
P.60	L.120	NEDL126	265	2,19
P.70	L.140	NEDL147	295	2,98
P.80	L.160	NEDL168	335	3,89

rond

En cm	Réf.	Cat. A € HT	+ EC
Ø 100	NERD100	250	3,04
Ø 120	NERD120	290	4,38

finition de plateau 02 / voile de fond bois 07

Cat. A - Mélaminé : plateau ép. 25 mm / voile de fond ép. 19 mm



piètement 03

	Réf.	Prix € HT	+ EC	
Standard	À l'unité	PNE50	40	0,27
	Lot de 4	4PNE50	150	1,08
Réglable En hauteur 70 cm à 82 cm	PNR50	75	0,38	

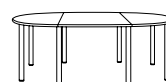
produits associés 05

En cm	Pour plateau	Réf.	Cat. A € HT	+ EC
Voile de fond bois Non compatible avec le plateau p.60 cm				
H.26	L.120	VFB120	125	0,86
	L.140	VFB140	130	0,95
	L.160	VFB160	135	1,14
	L.180	VFB180	140	1,33

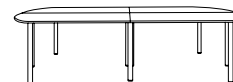
coloris de piètement 04 / équerres 06



Exemples de configurations



Plateaux rectangulaire et demi-ronds



Plateaux droits arrondis

BESOIN D'ÉLECTRIFICATION ?

Retrouvez nos solutions [p.218]



✕
 Tables **Inéo** ronde, piètement Blanc (BL) et plateaux cat. A Acacia (AC)
 Box **Komunikube**® (p.18) 4 places, structure cat. A Sauge (VS), panneaux phoniques et banquettes tissu cat. B Tilleul (B85)
 Chaises **My Frill** (p.106) 4 pieds métal et coques Pêche (PH) avec placets tissu cat. B Saumon (B05)

Evolve

Table

CARACTÉRISTIQUES

Hauteur de 74 cm

Poutre autoporteuse de 5 x 5 cm
avec renfort central sur L.160 et 180 cm

Verrouillage automatique et silencieux
par poignée centrale permettant de rabattre
le plateau à la verticale

Rangement et déplacements faciles et rapides

Blocage anti-basculement
pour une sécurité renforcée des plateaux

Butées de protection optimisées
pour un rangement sécurisé

Piètement métallique avec 4 roulettes Ø 65 mm
équipées de freins

PRODUITS ASSOCIÉS

- Voile de fond basculant tapissé

EN OPTION

- Broderie du logo sur voile de fond

DANS LA MÊME GAMME

Découvrez les tables hautes [p.70]

8
ans

garantie



en stock - livraison
sous 10 jours



Système d'accroches inclus
simple et sécurisé





✕
Tables **Evolve** rabattables **rectangulaires**, piètement métal Noir (NO) ou Blanc (BL) à roulettes
et plateau cat. A Beige (BC), Pêche (AB) et cat. A Hamelin (HM), voile de fond tissu cat. B Raisin (B17)



✕
Tables **Evolve** rabattables rectangulaires et en V (164°), piètement Noir (NO), plateaux cat. A Beige (BC)
Chaises **Switch** (p.104), 4 pieds Noir (NO) et tissu cat. B Choco (B23)

COMPOSEZ VOS RÉFÉRENCES

réf. table

- 01 table
- 02 coloris de piètement
- 03 finition de plateau

EVO168 BL AB
01 02 03

réf. produits associés

- 04 voile de fond
- 05 coloris de voile de fond

VFTBT120NO B29
04 05

réf. option

- 06 broderie

BROD
06

table 01

rectangulaire

En cm	Réf.	Cat. A € HT + EC	Cat. B € HT + EC
 P.60	L.120 EVO126	475 4,38	510 4,17
	L.140 EVO146	500 4,86	545 4,63
	L.160 EVO166	525 5,33	580 5,08
	L.180 EVO186	550 5,77	615 5,50
 P.70	L.120 EVO127	500 4,74	545 4,51
	L.140 EVO147	530 5,28	585 5,03
	L.160 EVO167	560 5,82	625 5,54
	L.180 EVO187	590 6,33	665 6,03
 P.80	L.120 EVO128	505 5,10	560 4,86
	L.140 EVO148	535 5,71	600 5,44
	L.160 EVO168	565 6,31	640 6,01
	L.180 EVO188	595 6,87	680 6,54

demi-galet

L'option de découpe est incompatible avec l'utilisation d'un voile de fond

En cm	Réf.	Cat. A € HT + EC	Cat. B € HT + EC
 P.80	L.140 EVCR14	535 5,17	590 4,92
	L.160 EVCR16	600 6,08	675 5,79

droit arrondi

En cm	Réf.	Cat. A € HT + EC	Cat. B € HT + EC
 P.70	À droite EVQ14D	565 5,17	620 4,92
	A gauche EVQ14G	565 5,17	620 4,92
 P.80	À droite EVQ16D	585 6,19	660 5,90
	A gauche EVQ16G	585 6,19	660 5,90

en v - extrémité 164°

En cm	Réf.	Cat. A € HT + EC	Cat. B € HT + EC
 P.73	L.140 EVE144	555 5,14	610 4,90
 P.80	L.160 EVE164	610 6,16	685 5,87

coloris de piètement 02


Pour les tables P.60 cm : piètement noir uniquement



finition de plateau 03

cat. A

Mélangé ép. 25 mm



cat. B

Technical Matt ép. 19 mm



produits associés 04

En cm	Réf.	Cat. A € HT	Cat. B € HT	+EC
L.120	VFTBT120NO	135	150	0,24
L.140	VFTBT140NO	145	160	0,36
L.160	VFTBT160NO	160	180	0,48
L.180	VFTBT180NO	165	185	0,60

Voile de fond basculant

Tables rectangulaires : prévoir un voile de fond de même longueur que la table
Tables demi-galet, en V et arrondies : prévoir un voile de fond L.120 pour un plateau L.140 cm et L.140 pour L.160 cm.

coloris du voile de fond 05

Par produit - voir catégories p.228



option 06

Réf.	Prix € HT
BROD	330

BESOIN D'ÉLECTRIFICATION ?

Retrouvez nos solutions [p.218]



Paris

Table

Table Paris

CARACTÉRISTIQUES

Traverse centrale de renfort sous le plateau

Piètement métallique triangulaire équipé de vérins de réglage

Piètement partagé entre les plateaux pour optimiser l'espace (à commander séparément)

PRODUITS ASSOCIÉS

- Voile de fond bois
- Kit molettes pour fixer les pieds sans outils

DANS LA MÊME GAMME

Découvrez les bureaux [p.140]



garantie



en stock - livraison sous 10 jours



Table Paris rectangulaire, piètement Pêche (PH) et plateau cat. A Pêche (AB)



✕
Tables **Paris**, piètement Saugé (SG) et plateaux droits arrondis 2x à gauche, 2x à droite cat. A Chelsea (CW)
Chauffeuses **Nani** (p.88), piètement pyramidal Noir (NO) sur roulettes, tissu cat. B Cyprès (B03)



κ
Tables Paris, piètement Noir (NO) et plateaux rectangulaires et droits arrondis cat. B Terracotta (SU)
Chauffeuses Nani (p.88), piètement pyramidal Noir (NO) sur roulettes, tissu cat. B Sable (B01) et Lichen (B20)

COMPOSEZ VOS RÉFÉRENCES

⚠ Le piètement Paris étant un piètement partagé, il est nécessaire de commander séparément les plateaux et les piètements

réf. plateau

01 forme de plateau
02 finition de plateau

PAT188

BU

01

02

réf. piètement

03 piètement
04 coloris de piètement

PT60

NO

03

04

réf. produits associés

05 voile de fond
06 coloris des équerres
07 coloris du voile du fond

VFB120

BL

BU

05

06

07

plateau 01

rectangulaire

En cm	Réf.	Cat. A € HT	+ EC	Cat. B € HT	+ EC
L.120	PAT128	220	3,30	305	2,87
L.140	PAT148	240	3,82	310	3,25
L.160	PAT168	260	4,35	340	3,70
L.180	PAT188	280	4,87	395	4,14

Diagramme d'un plateau rectangulaire avec une largeur de 120/140/160/180 cm et une hauteur de 80 cm.

demi-rond

En cm	Réf.	Cat. A € HT	+ EC	Cat. B € HT	+ EC
P.80 x L.160	PTL160	375	3,89	440	3,31

Diagramme d'un plateau demi-rond avec une largeur de 160 cm et une hauteur de 80 cm.

droit arrondi

En cm	Réf.	Cat. A € HT	+ EC	Cat. B € HT	+ EC
À droite	PTQ16D	390	4,35	470	3,68
À gauche	PTQ16G	390	4,35	470	3,68


Diagrammes de plateaux droits arrondis avec une largeur de 160 cm et une hauteur de 80 cm.

finition de plateau 02 / voile de fond bois 07

Mélangé : plateau ép. 25 mm / voile de fond ép. 19 mm


cat. A

Mélangé ép. 25 mm



cat. B

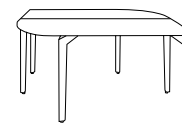
Technical Matt ép. 19 mm



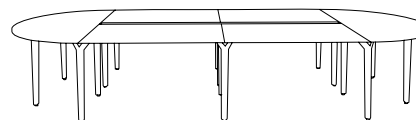
Exemples de configurations



2 Plateaux rectangulaires et 1 demi-rond



2 Plateaux arrondis à droite et à gauche




4 plateaux rectangulaires et 2 demi-ronds

piètement 03

	Réf.	Prix € HT	+ EC
À l'unité	PT60	80	0,28
Lot de 4	4PT60	290	1,17

coloris de piètement 04 / équerres 06



produits associés 05

En cm	Pour plateau	Réf.	Cat. A € HT	+ EC	Cat. B € HT	+ EC
Voile de fond bois						
Plateaux rectangulaires : prévoir un voile de fond de même longueur que la table						
Plateaux droits arrondis : prévoir un voile de fond L.140 pour un plateau L.160 cm						
Incompatible avec plateau demi-rond						
	L.120	VFB120	125	0,86	180	0,73
	L.140	VFB140	130	0,95	200	0,81
H.26	L.160	VFB160	135	1,14	220	0,97
	L.180	VFB180	140	1,33	240	1,13

kit molette

Jeu de vis à bouton moleté pour fixer les pieds sans outils- 1 kit par pied

	BM6	15	0,04	-	-
--	-----	----	------	---	---

BESOIN D'ÉLECTRIFICATION ?

Retrouvez nos solutions [p.218]

Cowork'

Table



CARACTÉRISTIQUES

Piètement métallique avec doubles poutres structurelles

Boîtier électrique affleurant intégré avec 2 prises 220 V et 1 USB- A (5 V) + 1 USB- C (5 V)

Pieds intermédiaires en retrait de 25 cm de chaque côté

Câbles d'alimentation et de raccordement, et colliers de maintien des câbles, inclus



8 ans
garantie



en stock - livraison
sous 10 jours



électrification
intégrée

⌘

Table Cowork' rectangulaire électrifiée 6 places, piètement Blanc (BL) et plateau cat. A Sauge (VS)

COMPOSEZ VOTRE RÉFÉRENCE

- 01 table
- 02 coloris de piètement
- 03 finition de plateau

CWK420 BL RH
01 02 03

table 01

En cm		Réf.	Cat. A € HT	+ EC
L.280	6 places 2 plateaux	CWK280	2205	17,39
L.320	8 places 2 plateaux	CWK320	2305	19,34
P. 140	10 places 3 plateaux	CWK420	3265	25,06
L.480	12 places 3 plateaux	CWK480	3415	27,89
L.560	14 places 4 plateaux	CWK560	4320	33,55

coloris de piètement 02



finition de plateau 03

Cat. A - Mélaminé ép. 25 mm




Table **Cowork'** rectangulaire 10 personnes, piètement Noir (NO) et plateau Chelsea (CW)
Chaises **Vita** (p.100) assise large avec accoudoirs, piètement pyramidal Noir (NO) sur roulettes, tissu Blushy (C18)
Box **Archikube** (p.16) 4 places, structure cat. A Busan (BU), panneaux phoniques et banquettes tissu Saumon (B05)

Altitude

Table

CARACTÉRISTIQUES

Hauteur de 74 cm

Plateau avec angles arrondis

Piètement incliné au choix, métallique ou bois

Goulotte et trappe incluses au centre des plateaux pour tables rectangulaires et carrées (piètement métallique: coloris assorti, piètement bois: noires)

DANS LA MÊME GAMME

Découvrez les bureaux [p.158]
et les tables hautes [p.82]

8
ans

garantie



en stock - livraison
sous 10 jours



électrification
possible



Table **Altitude**, piètement Teinté chêne (CB) et plateau cat. B Terracotta (SU)



✕
Table **Altitude** 14 à 20 places rectangulaire, piètement Noir (NO) et plateau cat. A Acacia (AC)
Chaises **Vita** (p.100), piètement filaire Noir (NO) et tissu cat. D Gingembre (D13)

COMPOSEZ VOTRE RÉFÉRENCE

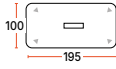
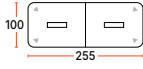

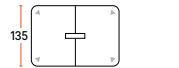
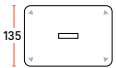
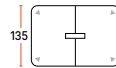
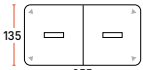
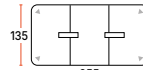








- 01 table
- 02 coloris de piètement
- 03 finition de plateau

ALT1910 BL AB
01 02 03



table 01

Nombre de places selon la largeur du siège : standard 60 cm / large 80 cm

rectangulaire

Cat. A	Cat. B	En cm	Piètement	Réf.	Cat. A € HT	+ EC	Cat. B € HT	+ EC
		L.195	Métal	AL1910	1665	9,18	2175	8,74
			Bois	BL1910	2065	8,96	2575	8,53
		L.255	Métal	AL2510	2320	12,51	3015	11,91
			Bois	BL2510	2720	12,19	3415	11,61
		L.195	Métal	AL1914	1890	14,17	2590	13,50
			Bois	BL1914	2290	13,85	2990	13,19
		L.255	Métal	AL2514	2585	17,94	3685	17,09
			Bois	BL2514	2985	17,62	4085	16,78
		L.335	Métal	AL3314	3350	24,30	4475	23,14
			Bois	BL3314	3750	23,86	4875	22,72
		L.415	Métal	AL4114	3690	30,04	5130	28,61
			Bois	BL4114	4090	29,59	5530	28,18
		L.495	Métal	AL4914	4950	36,26	6585	34,53
			Bois	BL4914	5350	35,66	6985	33,96
		L.575	Métal	AL5714	5250	54,61	7165	52,01
			Bois	BL5714	5650	41,29	7565	39,32

carrée

Cat. A	Cat. B	Piètement	Réf.	Cat. A € HT	+ EC	Cat. B € HT	+ EC
		Métal	AL1414	1765	9,48	2205	9,03
		Bois	BL1414	2165	9,17	2605	8,73

ronde

En cm	Piètement	Réf.	Cat. A € HT	+ EC	Cat. B € HT	+ EC
Ø 120	Métal	ARD120	1095	7,27	1580	6,92
	Bois	BRD120	1495	7,72	1980	7,35

coloris de piètement 02

métal




bois



finition de plateau 03


cat. A

Mélaminé ép. 25 mm



cat. B

Technical Matt ép. 19 mm



BESOIN D'ÉLECTRIFICATION ?

Retrouvez nos solutions [p.218]



✕
 Tables **Altitude** rondes, piètement Noir (NO), plateaux cat. B Terracotta (SU)
 Chaises **Vita** (p.100) avec accoudoirs, 4 pieds bois tissu cat. D Badiane (D15) et cat. A Rednight (A45)
 Armoires **Madera** (p.200) mi-haute 2 portes + niche, ouverture avec serrure, structure cat. B Terracotta (SU)

Hub

Table



Table Hub

CARACTÉRISTIQUES

Table mélaminée équipée d'un boîtier média avec 1 prise 220 V, 1 port USB-A (5 V) et 1 port HDMI

Disponible avec ou sans coffre technique avec accès latéral par panneaux aimantés

Trappe d'accès pour le câblage d'écran

Réglage du niveau par vérins

Les tables Hub sont à placer impérativement contre un mur



Table Hub basse avec coffre cat. A Hercule (RH)

8 ans

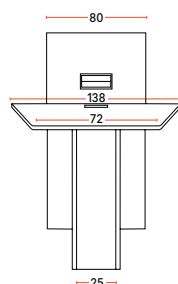
garantie



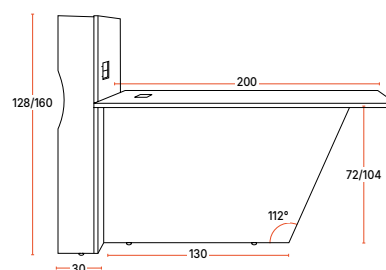
en stock - livraison sous 10 jours



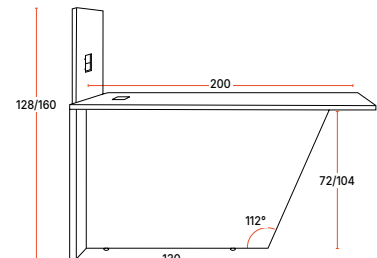
électrification intégrée



Vue de face



Vue profil - Table avec coffre



Vue profil - Table sans coffre

COMPOSEZ VOTRE RÉFÉRENCE

01 table
02 coloris de la table

HNB20 RH
01 02

table 01

	En cm		Réf.	Cat. A € HT	+ EC
Basse	H.72	Sans coffre	HNB20	1605	16,15
		Avec coffre	HNB25	2195	19,38
Haute	H.104	Sans coffre	HNH20	1720	19,95
		Avec coffre	HNH25	2310	23,75

coloris de la table 02

Cat. A - Mélaminé ép. 25 mm



Table **Hub** haute, avec coffre cat. A Saugé (VS)
Tabourets **My frill** (p.116), coques Pêche (PH) avec placets tissu cat. B Blush (B08), coques Crème (SX) avec placets tissu cat. D Sésame (D17)

Evolve

Table haute



CARACTÉRISTIQUES

Hauteur de 104 cm

Poutre autoporteuse 5 × 5 cm ouverte sur le dessus pour le passage de câbles, avec renfort central sur L.160 et 180 cm pour plus de stabilité

Verrouillage automatique et silencieux par poignée centrale permettant de rabattre le plateau à la verticale

Rangement et déplacements faciles et rapides

Butées de protection pour plus de sécurité et rangement optimisés

Piètement métallique avec sur 4 roulettes Ø 65 mm équipées de freins

DANS LA MÊME GAMME

Découvrez les tables de réunion basses [p.54]



8
ans

garantie



en stock - livraison
sous 10 jours



Tables hautes **Evolve** ovales rabattables, piètement Noir (NO), et plateau cat. A Pêche (AB) et Saugé (VS)



Tables hautes Evolve rectangulaires rabattables, piètement Noir (NO), plateau cat. A Acacia (AC)
Tabourets My Frill (p.116), coques Noir (NO) avec placets tissu cat. D Girofle (D14) - Canapés Fluffy (p.94), tissu cat. D Sand (D21) - Box Amity (p.20), 4 places tissu cat. D Romarin (D20)

COMPOSEZ VOTRE RÉFÉRENCE

- 01 table haute
- 02 coloris de piètement
- 03 finition de plateau

EV168	NO	AB
01	02	03

table haute 01

rectangulaire

En cm	Réf.	Cat. A € HT	+ EC	Cat. B € HT	+ EC	
	L.120	EV128	535	5,98	710	5,70
	L.140	EV148	565	6,55	770	6,24
	L.160	EV168	610	7,31	845	6,96
	L.180	EV188	635	7,89	900	7,51

ovale

En cm	Réf.	Cat. A € HT	+ EC	Cat. B € HT	+ EC	
	L.150	EV158	625	6,94	885	6,61
	L.190	EV198	705	8,33	1030	7,93

coloris de piètement 02



NO
Noir

finition de plateau 03

cat. A

Méliné ép. 25 mm



cat. B

Technical Matt ép. 19 mm



BESOIN D'ÉLECTRIFICATION ?

Retrouvez nos solutions [p.218]



Palma

Table haute

CARACTÉRISTIQUES

Hauteur de 104 cm, disponible avec angles droits ou arrondis

Piètement métallique 4 x 4 cm avec repose-pieds

EN OPTION

- 2 boîtiers électriques 1 prise 220 V et 1 port USB-A (5 V) au centre de la table



garantie



en stock - livraison sous 10 jours

✕
Table haute **Palma** rectangulaire piètement Blanc (BL), plateau cat. A Saugé (VS)



✕
Tables hautes **Palma** ovales, piètement Noir (NO) et plateaux cat. A Busan (BU)
Tabourets **Bingo** (p.120) - Cloisons **Spatia** (p.26)



✕
Table haute **Palma** rectangulaire, piètement Blanc (BL) et plateau cat. A Busan (BU)
Tabourets **Vita** (p.118), piètement Teinté chêne (CB) et tissu cat. B Blush (B08)



COMPOSEZ VOTRE RÉFÉRENCE

- 01 table haute
- 02 option boîtier électrique
- 03 coloris de piètement
- 04 finition de plateau

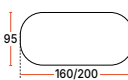
Option			
PAMT168	TP	NO	AC
01	02	03	04

table haute 01

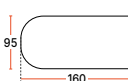
rectangulaire

En cm	Réf.	Cat. A € HT	+ EC	Cat. B € HT	+ EC	
 P.80	L.120	PAMT128	630	6,44	845	6,13
	L.160	PAMT168	670	7,62	925	7,26
 P.95	L.160	PAMS169	690	8,15	1030	7,76

ovale

En cm	Réf.	Cat. A € HT	+ EC	Cat. B € HT	+ EC	
 P.95	L.160	PAMA169	730	8,15	1070	7,76
	L.200	PAMA209	790	9,50	1220	9,05

demi rond

En cm	Réf.	Cat. A € HT	+ EC	Cat. B € HT	+ EC	
 P.95	L.160	PAMD169	740	8,15	1080	7,76


option 02

Réf.	Prix € HT
TP	195

2 boîtiers électriques
1 prise (220 V) + 1 USB-A (5 V)
Boîtier assorti au piètement

coloris de piètement 03


Repose-pieds coloris assorti



finition de plateau 04

cat. A

Mé laminé ép. 25 mm



cat. B

Technical Matt ép. 19 mm



BESOIN D'ÉLECTRIFICATION ?

Retrouvez nos solutions [p.218]

Chill

Table haute


CARACTÉRISTIQUES

Hauteur de 105 cm

Plateau au choix, en finition mélaminée, Technical Matt ou métal

Piètement tulipe en métal avec tube Ø 7 cm droit (sans électrification) ou coudé (avec électrification : prise 220 V)

Embase ronde composée d'un lest en métal et coiffée d'un capot en métal repoussé afin d'obtenir une surface lisse et bombée

 design par Florent Degourc

DANS LA MÊME GAMME

Découvrez les tables basses [p.46]



8 ans
garantie



en stock - livraison
sous 10 jours



électrification
intégrée pour
piètement coudé



⚡
Tables hautes **Chill** piètement droit Crème (SX) et plateau rond cat. A Hercule (RH)
et piètement coudé électrifié et plateau carré cintré Pêche (PH)



✕
 Tables hautes **Chill**, piètement coudé électrifié Pêche (PH), plateaux rectangulaires cat. B Terracotta (SU) et plateaux ronds Pêche (PH)
 Tabourets **Vita** (p.118), piètement bois Teinté chêne (CB) et tissu cat. D Cardamome (D19) et Badiane (D15)

✕
Tables hautes **Chill**, piètement droit Saugé (SG)
et plateau rond cat. A Saugé (VS)
Tabourets **My Frill** (p.116) empilables, piètement
et coque Saugé (SG) et Pêche (PH)

COMPOSEZ VOTRE RÉFÉRENCE





- 01 table haute
- 02 coloris de piètement
- 03 finition de plateau

TLHCC7 SX BC
01 02 03






table haute 01

Embase Ø 51 cm pour plateaux rond Ø 80 cm et carré cintré 70 x 70 cm, ou Ø 68 cm pour les autres plateaux

piètement droit

	En cm	Réf.	Cat. A € HT	+ EC	Cat. B € HT	+ EC
	Carrée cintrée P.70 x L.70	TLHCC7	480	5,08	585	5,15
	Rectangulaire P.70 x L.110	TLHR117	590	7,67	765	7,78
	Ø 80	TLHD08	590	5,52	790	5,60
	Ronde Ø 100	TLHD10	610	8,33	830	8,47
	Ø 120	TLHD12	655	9,60	970	9,80
	Hexagonale P.100 x L.114	TLHH06	665	8,77	925	8,92

piètement coudé électrifié

	En cm	Réf.	Prix métal € HT	+ EC	Cat. A € HT	+ EC	Cat. B € HT	+ EC
	P.70 x L.70	TLHECC7	-	-	660	5,37	780	5,44
Carrée cintrée								
	L.90 x P.90 avec fente	TLHEMC09	1110	6,37	-	-	-	-
	Rectangulaire P.70 x L.110	TLHER 117	-	-	765	7,96	960	8,06
	Ø 80 avec fente	TLHEMD08	985	4,42	-	-	-	-
Ronde								
	Ø 80	TLHED08	-	-	785	5,80	985	5,89
	Ø 100	TLHED 10	-	-	805	8,62	1025	8,76
	Hexagonale P.100 x L.114	TLHEH06	-	-	840	9,06	1120	9,21

coloris de piètement 02



finition de plateau 03

bois

cat. A
Mélaminé ép. 25 mm



cat. B
Technical Matt ép. 19 mm



métal

Réservé aux plateaux avec piètement coudé et fente :
carré cintré 90 x 90 cm ou rond Ø 80 cm



BESOIN D'ÉLECTRIFICATION ?

Retrouvez nos solutions [p.218]

Share

Table haute



Table haute **Share**

CARACTÉRISTIQUES

Structure mélaminée 19 ou 25 mm

Hauteur de 90 et 105 cm

Voile de fond structurel central pour les P.80 cm et à l'arrière pour les P.45 cm assorti au coloris de la table




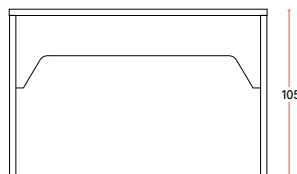
Tables **hautes Share** cat. A Saugé (VS) et cat. A Hercule (RH)

8
ans

garantie



en stock - livraison
sous 10 jours



COMPOSEZ VOTRE RÉFÉRENCE

01 table haute
02 coloris de la table

TSD145

AB

01

02

table haute 01

H.90 cm

En cm	Réf.	Cat. A € HT	+ EC	Cat. B € HT	+ EC	
	L.140	TSD145	655	5,70	945	5,43
	L.160	TSD165	675	6,27	995	5,97
	L.180	TSD185	700	7,41	1050	7,06
	L.200	TSD205	720	7,22	1100	6,88
	L.140	TSD148	760	9,40	1240	8,95
	L.160	TSD168	790	10,16	1310	9,68
	L.180	TSD188	830	10,93	1420	10,41
	L.200	TSD208	870	11,69	1505	11,13

H.105 cm

En cm	Réf.	Cat. A € HT	+ EC	Cat. B € HT	+ EC	
	L.140	TSM145	735	6,08	1070	5,79
	L.160	TSM165	760	6,46	1130	6,15
	L.180	TSM185	790	7,03	1190	6,70
	L.200	TSM205	815	7,41	1250	7,06
	L.140	TSM148	840	9,88	1385	9,41
	L.160	TSM168	875	10,45	1465	9,95
	L.180	TSM188	925	11,21	1585	10,68
	L.200	TSM208	970	11,78	1675	11,22

coloris de la table 02

cat. A Mélaminé ép. 25 mm



cat. B Technical Matt ép. 19 mm



BESOIN D'ÉLECTRIFICATION ?

Retrouvez nos solutions [p.218]

✕
Tables hautes **Share**, cat. A Busan (BU)
Tabourets **My Frill** (p.116), piètement et coques Noir (NO) avec placets tissu cat. B Noisette (B18)

Altitude



Table haute

CARACTÉRISTIQUES

Hauteur de 104 cm

Plateau avec angles arrondis

Piètement incliné au choix, métallique avec repose-pieds assorti ou bois avec repose-pieds noir

EN OPTION

- Trappe d'accès et goulotte par plateau au centre de la table



DANS LA MÊME GAMME

Découvrez les bureaux [p.158]
et les tables de réunion basses [p.64]



8
ans

garantie



en stock - livraison
sous 10 jours

✕
Table haute **Altitude**, piètement Noir (NO) et plateau cat. A Hercule (RH)



✕
Tables hautes **Altitude** 6 places, piètement Teinté chêne (CB) et plateau cat. B Verde (VG)
Tabourets **Vita** (p.118), piètement Noir (NO) et tissu cat. D Girofle (D14)
Banque **Image** (p.30)



✕
Table haute **Altitude** 6 à 10 places rectangulaires, piètement Blanc (BL) et plateau cat. A Sauge (VS)
Tabourets **My Frill** (p.116), piètement et coque Sauge (SG) avec placet tissu cat. B Pistache (B21)
Cloisons **Spatia** (p.26) - Tabouret **Vita** (p.118)

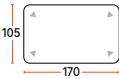
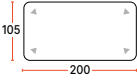

COMPOSEZ VOTRE RÉFÉRENCE

- 01 table haute
- 02 goulotte et trappe
- 03 coloris de piètement
- 04 finition de plateau

Option			
AH1710	GO	BL	RH
01	02	03	04

table haute 01

Nombre de places selon la largeur du siège : standard 60 cm / large 80 cm

En cm		Piètement	Réf.	Cat. A € HT	+ EC	Cat. B € HT	+ EC	
	L.170	6 places	Métal	AH1710	1880	8,60	2320	8,19
			Bois	BH1710	2280	7,79	2720	7,42
	P.105 L.200	6 à 8 places	Métal	AH2010	1950	9,99	2420	9,51
			Bois	BH2010	2350	9,18	2820	8,74
	L.260	8 à 10 places	Métal	AH2610	2305	16,02	3065	15,26
			Bois	BH2610	2705	15,22	3465	14,50

options 02

	Réf.	Prix € HT
Goulotte + trappe Une goulotte + trappe par plateau, situées au centre de la table, avec un coloris assorti au piètement pour les versions en métal et noires pour les modèles avec piètement en bois	GO	235

coloris de piètement 03

métal

Repose-pieds coloris assorti



bois


Repose-pieds noir uniquement



finition de plateau 04

cat. A

Mélangé ép. 25 mm



cat. B

Technical Matt ép. 19 mm



BESOIN D'ÉLECTRIFICATION ?

Retrouvez nos solutions [p.218]



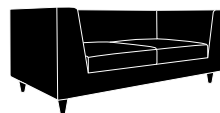
Assise



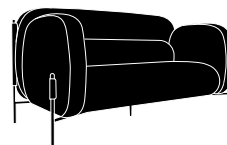
p.88
Chauffeuse
Nani



p.90
Chauffeuse
Vita



p.92
Canapé
Lounge



p.94
Canapé
Fluffy



p.98
Chaise
Visit




p.100
Chaise
Vita



p.104
Chaise
Switch



p.106
Chaise
My Frill



p.108
Poutre
My Frill



p.110
Chaise
Loggia



p.112
Chaise
Soléo



p.114
Chaise
Lola



p.116
Tabouret
My Frill



p.118
Tabouret
Vita



p.120
Tabouret
Bingo



p.122
Ballon
Jim Ball



p.124
Pouf
Snooz

Nani

Chauffeuse



CARACTÉRISTIQUES

Dossier avec mousse injectée sur structure métallique avec accoudoirs intégrés

Simple surpiqûre sur le contour du dossier et le contour de l'assise

Assise avec mousse en polyuréthane sur support bois

Double surpiqûre sur les assemblages extérieurs et intérieurs



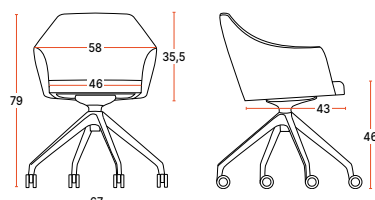
Chauffeuses **Nani**, piètement pyramidal pivotant Noir (NO) sur roulettes et tissu cat. D Girofle (D14) ^κ
4 pieds bois Teinté chêne (CB) et tissu cat. D Romarin (D20)

10
ans

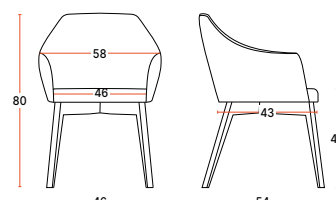
garantie

2

livraison
sous 2 semaines



Pyramidal sur roulettes



4 pieds bois

COMPOSEZ VOTRE RÉFÉRENCE

- 01 chauffeuse
- 02 coloris de piètement
- 03 coloris de tissu

NA85 NO B83
01 02 03

☒ chauffeuse 01

Piètement	Réf.	Cat. A € HT	Cat. B € HT	Cat. C € HT	Cat. D € HT	+EC
Pyramidal sur roulettes Pivotement à 360°	NA85	635	675	720	725	1,90
4 pieds bois	NA70	660	705	745	750	1,38

☒ coloris de piètement 02

☒ pyramidal sur roulettes



BL Blanc NO Noir

☒ 4 pieds bois



CB Teinté chêne

☒ coloris de tissu 03

Par produit - Voir catégories p.228



Chaufeuses Nani, 4 pieds bois Teinté chêne (CB)
tissu cat. D Tonka (D16) et Sésame (D17)
Table Nidara (p.42)



Vita

Chauffeuse



CARACTÉRISTIQUES

Structure en contreplaqué moulé

Assise et dossier avec mousse haute résilience

Double surpiqûre sur le pourtour
et simple surpiqûre dans le creux de l'assise

Piètement filaire aspect chromé
avec patins transparents antidérapants

EN OPTION

- Rehausse tapissée extra large

DANS LA MÊME GAMME

Découvrez les chaises [p.100]
et les tabourets [p.118]



8
ans

garantie

2

livraison
sous 2 semaines

⚠
Chauffeuses **Vita**, piètement Chromé (CH), tissu cat. D Shell (D24) et Coral (D22) avec rehausse



✕
 Chauffeuses Vita avec et sans rehausse, piètement filaire Chromé (CH), tissu cat. C GreenHope (C01), Sour (C06) et tissu cat. A Sunrise (A38)
 Tables Nidara (p.42), piètement Crème (SX), plateau cat. B Verte (VG) et Crème (SX)
 Casiers Cubik (p.192) 9 cases, structure cat. A Acacia (AC) - Pouf Kréativ (p.22) tissu cat. A Sunrise (A38) et tissu cat. C GreenHope (C01)

COMPOSEZ VOTRE RÉFÉRENCE

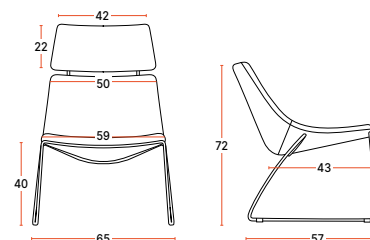
- 01 chauffeuse
- 02 coloris de piètement
- 03 option
- 04 coloris de tissu

Option

VT92	CH	TE	D18
01	02	03	04

☒ chauffeuse 01

Piètement	Réf.	Cat. A € HT	Cat. B € HT	Cat. C € HT	Cat. D € HT	+EC
Filaire	VT92	735	775	800	810	2,28



☒ coloris de piètement 02



☒ option 03

Réf.	Prix € HT	+EC
Rehausse Même coloris de tissu que la chauffeuse	TE 145	0,29

☒ coloris de tissu 04

Par produit - Voir catégories p.228



Lounge

Canapé



CARACTÉRISTIQUES

Structure en bois recouverte de mousse

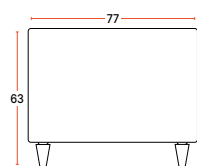
Accoudoirs ép. 15 cm pour un soutien confortable

Assise moelleuse et confortable

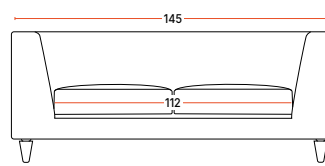
Piètement bois en hêtre naturel H.13 cm



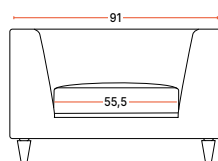
Canapés **Lounge** 2 places tissu cat. A Dawn (A44) et 1 place tissu cat. A Fall (A40) ^K



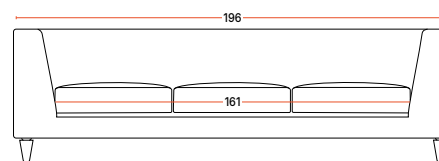
Vue de côté
Assise: P.55,5 cm



2 places



1 place



3 places

8
ans

garantie

2

livraison
sous 2 semaines

COMPOSEZ VOTRE RÉFÉRENCE

01 canapé

02 coloris de revêtement

LB01

B06

01

02

canapé⁰¹

	En cm	Réf.	Cat. A € HT	Cat. B € HT	Cat. C € HT	Cat. D € HT	Cuir € HT	+EC
1 place	H.63 x L.91	LB01	1 535	1 645	1 715	1 745	2 050	5,20
2 places	H.63 x L.145	LB02	1 915	2 070	2 160	2 200	2 590	6,40
3 places	H.63 x L.196	LB03	2 620	2 820	2 940	2 995	3 460	8,40

coloris de revêtement⁰²

Par produit - Voir catégories p.228

tissu

A B C D

cuir



999



Canapés Lounge 2 places, tissu cat. B Sable (B01) et 1 place tissu cat. B Pistache (B21).
Table Tori (p.40) rectangulaire, plateau cat. A Sauge (VS)

Fluffy

Canapé

eu


CARACTÉRISTIQUES

Structure en bois habillée de mousse haute résilience et d'ouate

Sangles croisées sous l'assise pour un meilleur maintien

Confort cocooning grâce à son assise enveloppante et ses accoudoirs intégrés, accompagné d'un coussin lombaire détachable

Piètement en acier laqué, Ø 20 mm

 design par Florent Degourc

8
ans

garantie



en stock - livraison sous 10 jours sur une sélection de couleurs

6

livraison sous 6 semaines pour les autres coloris



✕
Canapés Fluffy 1 place, piètement Crème (SX) et tissu cat. A Dawn (A44) méridienne, piètement Saugé (SG) et tissu cat. B Cyprès (B03) ottoman, piètement Pêche (PH) et tissu cat. C Spritz (C03)



✕
 Canapés **Fluffy** 1 et 2 places, piètement Blanc (BL), tissu cat. D Sand (D21) et tissu cat. D Coral (D22), et ottoman tissu cat. D Sand (D21)
 Tables **Nidara** (p.42) piètement Blanc (BL), plateau rond métal Blanc (WH) et plateau rectangulaire cintré cat. A Busan (BU)

COMPOSEZ VOTRE RÉFÉRENCE

- 01 canapé
02 coloris de piètement
03 coloris de tissu

FLUFFY01 SG B03
01 02 03


canapé 01

	En cm	Réf.	Cat. A € HT	Cat. B € HT	Cat. C € HT	Cat. D € HT	+EC
1 place	H.85 x L.104	FLUFFY01	2 485	2 595	2 615	2 685	8,00
2 places	H.85 x L.164	FLUFFY02	3 250	3 410	3 435	3 540	13,00
Ottoman	H.43 x L.105	FLUFFYMAN	1 045	1 090	1 100	1 130	3,40
Méridienne	H.85 x L.164	FLUFFYMERI	2 575	2 710	2 735	2 825	11,00

coloris de tissu 03

Par produit - Voir catégories p.228

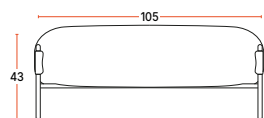
en stock



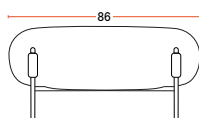
sous 6 semaines



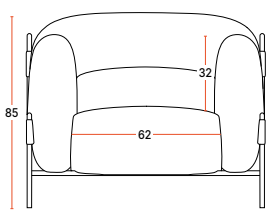
coloris de piètement 02



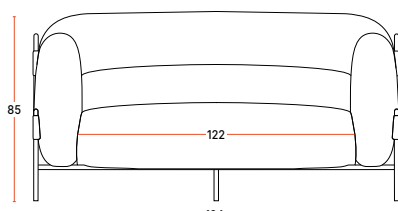
Ottoman vue de face



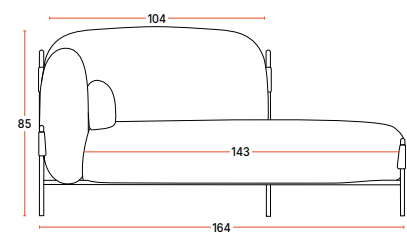
Ottoman vue de côté



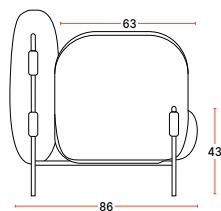
1 place vue de face



2 places vue de face



Méridienne vue de face



1 place / 2 places / Méridienne
vue de côté



Canapé Fluffy, piètement Crème (SX) et tissu cat. A Dawn (A44)



✎
 Canapés **Fluffy**, piètement Sauge (SG) et tissu cat. B Cyprés (B03), piètement Pêche (PH) et tissu cat. A Dawn (A44), piètement Pêche (PH) et tissu cat. C Spritz (C03) et piètement Crème (SX) et tissu cat. D Sand (D21)
 Tables **Nidara** (p.42) - Cloisons **Spatia** (p.26)

Visit

Chaise



Chaise **Visit**

CARACTÉRISTIQUES

Support et carter de finition en polypropylène chromé

Accoudoirs chromés avec manchettes en polypropylène noir

Dossier et assise avec mousse ép. 40 mm pour plus de confort

Piètement luge chromé Ø 25 mm, anti-basculement



garantie



en stock - livraison
sous 10 jours



empilable
par 6

↗
Chaises **Visit**, dossier bas tissu cat. D Sand (D21) et dossier haut revêtement Cuir noir (999)

COMPOSEZ VOTRE RÉFÉRENCE

01 chaise

02 coloris de revêtement

VS700CH

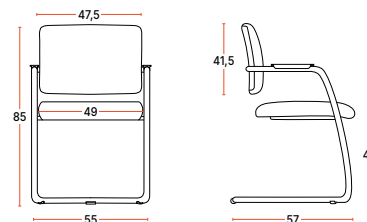
999

01

02

chaise⁰¹

	Réf.	Cat. A € HT	Cat. B € HT	Cat. C € HT	Cat. D € HT	Cuir € HT	+EC
Dossier bas	VS600CH	385	405	430	435	540	1,71
Dossier haut	VS700CH	400	425	460	470	640	1,90



Avec dossier bas

coloris de revêtement⁰²

Par produit - Voir catégories p.228

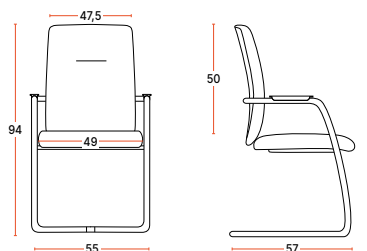
tissu

A B C D

cuir



999



Avec dossier haut



Chaises **Visit** piètement luge Chromé (CH), tissu cat. C Pearl (C12) et tissu cat. C Rust (C14)
 Fauteuil **Axion** (p.176), tissu cat. B Choco (B23)
 Bureau **Star** (p.132) - Armoires **Cortina** (p.196)

Vita

Chaise



CARACTÉRISTIQUES

Structure en bois habillée de mousse en polyuréthane haute résilience

Double surpiqûre de finition

2 modèles disponibles : assise standard et assise large pour s'adapter à toutes les morphologies

EN OPTION

- Accoudoirs en métal pour les assises standards
- Accoudoirs tapissés pour les assises larges

DANS LA MÊME GAMME

Retrouvez les chauffeuses [p.90]
et les tabourets hauts [p.118]



8
ans

garantie

2

livraison
sous 2 semaines

⌘

Chaises Vita, piètement pyramidal pivotant Noir (NO) sur roulettes, assise large avec accoudoirs tapissés tissu cat. B Choco (B23)
piètement filaire Blanc (BL), assise standard avec accoudoirs métal tissu cat. B Saumon (B05)
piètement 4 pieds bois Teinté chêne (CB), assise large avec accoudoirs tapissés tissu cat. B Lichen (B20)
et assise standard sans accoudoirs tissu cat. B Saumon (B05)



↗
 Chaises **Vita**, 4 pieds bois Teinté chêne (CB)
 assise large avec accoudoirs tissu cat. D Girofle (D14)
 et assise standard sans accoudoirs
 tissu cat. D Gingembre (D13)
 Tables **Chill** (p.46) piétements Crème (SX)
 et plateaux ronds cat. A Beige (BC)



✕
Chaises **Vita** assise large avec accoudoirs tapissés, piètement pyramidal Noir (NO) sur roulettes, tissus cat. C GreenHope (C01), Organic (C13) et Terra (C19)
Table **Cowork'** (p.62) piètement Noir (NO) et plateau rectangulaire cat. A Chelsea (CW)
Box **Archikube** (p.16)

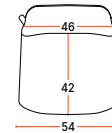
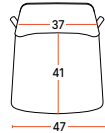
COMPOSEZ VOTRE RÉFÉRENCE

- 01 chaise
- 02 coloris de piètement
- 03 option accoudoirs
- 04 coloris de tissu

Option

- VT51
01
- CB
02
- AT
03
- B06
04

chaise 01



Assise Standard

Assise Large

	Réf.	Cat. A € HT	Cat. B € HT	Cat. C € HT	Cat. D € HT	+EC	Réf.	Cat. A € HT	Cat. B € HT	Cat. C € HT	Cat. D € HT	+EC
Filaire	VT60	515	545	595	600	1,49	VT61	555	590	640	645	1,59
Pyramidal sur roulettes Pivotement à 360°	VT30	545	595	645	650	1,44	VT31	585	625	675	680	1,54
4 pieds bois	VT50	620	645	695	700	1,43	VT51	660	695	730	735	1,52

coloris de piètement 02

filaire / pyramidal sur roulettes



4 pieds bois

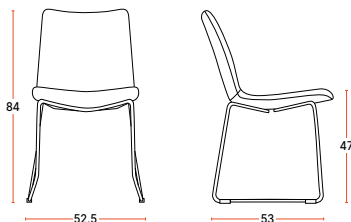


options 03

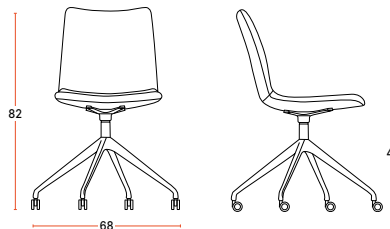
Accoudoirs	Réf.	Prix € HT	+EC
Assise standard : métal Accoudoirs Blancs (AB) ou Noirs (AN)	AB ou AN	125	0,58
Assise large : tapissée Tissu du même coloris que l'assise	AT	230	0,39

coloris de tissu 04

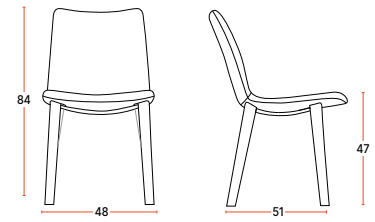
Pour l'assise et les accoudoirs tapissés
Par produit - Voir catégories p.228



Filaire



Pyramidal sur roulettes



4 pieds bois

Switch

Chaise



Chaise **Switch**

CARACTÉRISTIQUES

Structure en polypropylène avec ou sans accoudoirs

3 dossiers disponibles : résille, tapissé et polypropylène

Piètement 4 pieds en métal Ø 22 mm

Assise tapissée, avec mousse polyuréthane ép. 40 mm

EN OPTION

- Tablette écriteoire noire avec porte verre



Chaises **Switch** dossier résille ou polypropylène, avec accoudoirs, piètement sur patins, structure blanche ou noire, tissu cat. B Choco (B23) dossier tapissé, sans accoudoirs, piètement sur roulettes, structure noire, assise tissu cat. B Sable (B01)



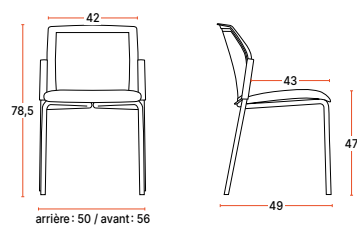
garantie



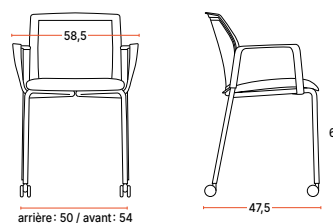
en stock - livraison sous 10 jours



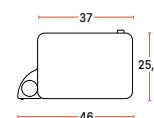
empilable par 5



Dossier polypro / tapissé / résille sur patins



Dossier polypro / tapissé / résille avec roulettes et accoudoirs



Tablette écriteoire et porte verre



✕
Chaises **Switch** dossier tapissé, sans accoudoirs, structure blanche et piètement Blanc (BL), tissu cat.B Mauve (B22) Choco (B23) et Raisin (B17)
Tables **Edge** (p.44) Blanche (BL)

COMPOSEZ VOTRE RÉFÉRENCE

- 01 chaise
- 02 coloris de la chaise
- 03 option tablette
- 04 coloris de tissu

Option			
SH37	NO	TG	A48
01	02	03	04

✕ chaise 01

		⊕ Sur patins			⊕ Sur roulettes				
		Réf.	Cat. A € HT	Cat. B € HT	+EC	Réf.	Cat. A € HT	Cat. B € HT	+EC
Dossier polypro	Sans accoudoirs	SH15	200	210	0,99	SH45	205	220	1,05
	Avec accoudoirs	SH17	240	250	1,18	SH47	250	255	1,24
Dossier tapissé	Sans accoudoirs	SH35	245	260	1,16	SH65	250	265	1,20
	Avec accoudoirs	SH37	285	300	1,16	SH67	295	305	1,37
Dossier résille	Sans accoudoirs	SH25	235	245	0,99	SH55	245	250	1,05
	Avec accoudoirs	SH27	280	285	1,18	SH57	285	295	1,15

✕ coloris de la chaise 02



✕ option 03

	Réf.	Prix € HT	+EC	
Tablette avec porte verre Se relève facilement d'un seul geste, sans bloquer le passage	À droite	TD	70	0,36
	À gauche	TG	70	0,36

✕ coloris de tissu 04

Par produit - Voir catégories p.228



My Frill

Chaise



CARACTÉRISTIQUES

Coque en polypropylène teintée dans la masse

Placet tissu rembourré
de mousse haute résilience

Sous-coque de l'assise assortie à la coque

Piètement filaire métal Ø 12 mm

Piètement 4 pieds métal Ø 16 mm

Piètement polypropylène pyramidal
sur roulettes avec pivotement à 360°

DANS LA MÊME GAMME

Découvrez la poutre [p.108]
et les tabourets [p.116]



5
ans

garantie



en stock - livraison
sous 10 jours



empilable
selon modèle

✕
Chaises **My frill**, piètement 4 pieds métal et coque polypro Saugé (SG), avec placet tissu cat. B Nacre (B15)
Piètement pivotant pyramidal Blanc (BL) sur roulettes, coque polypro Greyblue (GB)
Piètement filaire et coque polypro Pêche (PH)

COMPOSEZ VOTRE RÉFÉRENCE

- 01** chaise
- 02** coloris de piètement
- 03** coloris de la coque
- 04** coloris du placet

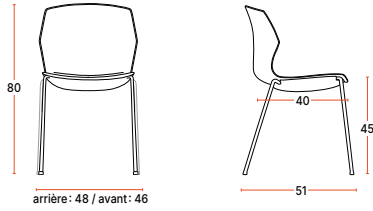
Option

FR15
01

GB
02

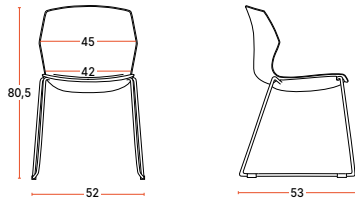
GB
03

B78
04

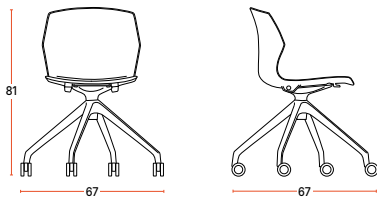


arrière: 48 / avant: 46

Métal



Filaire




Pyramidal polypro sur roulettes

☒ chaise ⁰¹

Piètement	Tissu	Réf.	Prix € HT	Cat. A € HT	Cat. B € HT	+EC
Métal Empilable par 10	Sans placet	FR10	230	-	-	1,06
	Avec placet	FR15	-	280	295	1,16
Filaire Empilable par 10	Sans placet	FR20	235	-	-	1,35
	Avec placet	FR25	-	295	310	1,50
Pyramidal sur roulettes Pivotement à 360°	Sans placet	FP90	365	-	-	1,31
	Avec placet	FP95	-	425	445	1,35

☒ coloris de piètement ⁰²

☞ 4 pieds métal / filaire



☞ pyramidal sur roulettes



☒ coloris de la coque ⁰³



☒ coloris du placet ⁰⁴

Par produit - Voir catégories p.228



☒ Chaises My Frill, 4 pieds métal, coques polypro Blanc (BL) avec placets tissu cat. B Nacre (B15), coques Pêche (PH) avec placets tissu cat. B Choco (B23) Tables Inéo (p.50) - Tabourets Vita (p.90) - Babyfoot N'Joy (p.210)

My Frill

Poutre



CARACTÉRISTIQUES

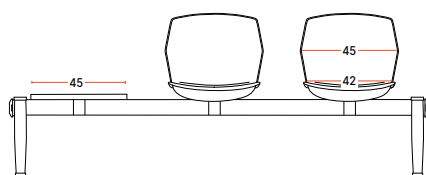
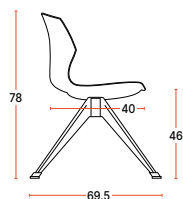
Coque en polypropylène teintée dans la masse

Placets tissu rembourré de mousse haute résilience

Tablette blanche porte-revues, déplaçable et modulable (en remplacement d'un siège)

Dossier en retrait du piètement de 5 cm pour une protection des murs

Poutre et piètement en métal noir



8
ans

garantie



en stock - livraison
sous 10 jours



✕ Poutre My frill 2 places avec tablette coque Greyblue (GB) et placets tissu cat. B Pierre (B77)



κ
Poutres **My Frill**, 3 places et 2 places avec tablette, coque Noire (NO) et placet tissu cat. B Noisette (B18)
Tabourets **My Frill** (p.116) - Tables hautes **Share** (p.80)

COMPOSEZ VOTRE RÉFÉRENCE

- 01 poutre
- 02 coloris de la coque
- 03 coloris du placet

Option


PFR3T25 **SG** **B03**

01 02 03

▼ poutre 01

	⊕ Sans tablette							⊕ Avec tablette						
	En cm	Tissu	Réf.	Prix € HT	Cat. A € HT	Cat. B € HT	+EC	Réf.	En cm	Prix € HT	Cat. A € HT	Cat. B € HT	+EC	
2 places	L.116	Sans placet	PFR2P20	685	-	-	2,96	PFR2T20	L.171	785	-	-	3,36	
		Avec placet	PFR2P25	-	815	830	3,04	PFR2T25		-	920	935	3,45	
3 places	L.171	Sans placet	PFR3P20	905	-	-	4,10	PFR3T20	L.226	1015	-	-	4,50	
		Avec placet	PFR3P25	-	1100	1120	4,21	PFR3T25		-	1210	1230	4,62	
4 places	L.226	Sans placet	PFR4P20	1140	-	-	4,10	-	-	-	-	-	-	
		Avec placet	PFR4P25	-	1400	1420	5,40	-	-	-	-	-	-	

▼ coloris de la coque 02



▼ coloris du placet 03

Voir catégories p.228



DANS LA MÊME GAMME

Retrouvez les chaises [p.106] et les tabourets [p.116]

Loggia

Chaise



Chaise **Loggia**

CARACTÉRISTIQUES

Chaise en polypropylène avec fibres de verre, moulée par injection et teintée dans la masse

Utilisation intérieure ou extérieure grâce à une haute résistance aux UV



garantie



en stock - livraison sous 10 jours



empilable par 12

⌘
Chaises **Loggia** coques Brique (BQ), Gris (GR), Blanc (BL) et Noir (NO)

COMPOSEZ VOTRE RÉFÉRENCE

01 chaise

02 coloris de la coque

LG10

BQ

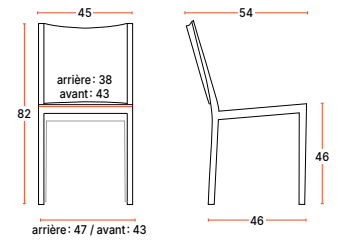

01

02

 chaise 01

Réf.	Prix € HT	+EC
LG10	125	0,79

 coloris de la coque 02



⌘
Chaises Loggia, coques Brique (BQ) et Gris (GR)
Tables Chill (p.46), piètement Pêche (PH) et plateaux ronds cat. A Pêche (AB)

Soléo

Chaise

CARACTÉRISTIQUES

Chaise en polypropylène avec fibres de verre, moulée par injection et teintée dans la masse

Placet tissu avec mousse haute résilience

Utilisation intérieure et extérieure grâce à une haute résistance aux UV (uniquement pour le modèle sans placet)



3
ans

garantie



en stock - livraison
sous 10 jours



empilable
par 4 ou par 8

⚠

Chaises Soléo, coque Curaçao (CU) sans accoudoirs, tissu cat. B Nuit (B19), coque Litchi (LT) et coque Pistache (PS) avec accoudoirs, tissu cat. B Pistache (B21)

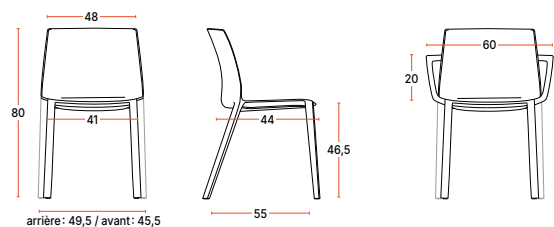
COMPOSEZ VOTRE RÉFÉRENCE

- 01 chaise
- 02 coloris de la coque
- 03 coloris du placet

Option

SL20 LT B02

01 02 03



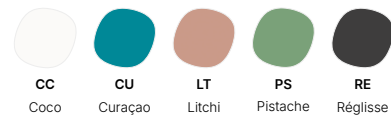
Sans accoudoirs

Avec accoudoirs

chaise 01

Tissu	Réf.	Prix € HT	Cat. A € HT	Cat. B € HT	+EC
Sans accoudoirs Empilable par 8					
Sans placet	SL10	145	-	-	1,18
Avec placet	SL20	-	195	215	1,29
Avec accoudoirs Empilable par 4					
Sans placet	SL15	170	-	-	1,41
Avec placet	SL25	-	225	235	1,52

coloris de la coque 02



CC
Coco

CU
Curaçao

LT
Litchi

PS
Pistache

RE
Régisse

coloris du placet 03

Par produit - Voir catégories p.228



A

B

Chaises Soléo, coque Pistache (PS) avec placets tissu cat. B Citric (B27) et coque Curaçao (CU) avec placets tissu cat. B Nuit (B19)
Tables Chill (p.46), piètement coudé électrifié et plateaux ronds métal Crème (SX)





Lola

Chaise

Chaise **Lola**

CARACTÉRISTIQUES

Coque en polypropylène teintée dans la masse en version standard ou 100 % recyclé

Assise ferme avec mousse haute résilience densité 40 kg/m³, ép. 20 mm pour le modèle avec placet

Utilisation intérieure et extérieure grâce à une haute résistance aux UV (uniquement pour le modèle sans placet)



3
ans

garantie



en stock - livraison
sous 10 jours

✕
Chaises **Lola** piètement polypro, coque Cherry (CY), Litchi (LT) et piètement bois fibré coque Mint (MT)



✕
Chaises **Lola**, piètement bois fibré et coque recyclée Mint (MT)
Tables **Chill** basses (p.46) et hautes (p.76), piètement droit Sauge (SG) et plateaux rond cat. A Sauge (VS)
Tabourets **My Frill** (p.116) piètement et coque Crème (SX)

COMPOSEZ VOTRE RÉFÉRENCE

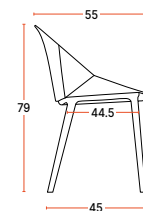
01 chaise
02 coloris de la coque
03 coloris du placet

Option
LA85BF MT A38
01 02 03

chaise 01


Piètement polypro : assorti au coloris de la coque pour les modèles avec coque standard, piètement noir pour les modèles avec coque recyclée

	Tissu	Coque standard				Coque recyclée					
		Réf.	Prix € HT	Cat. A € HT	Cat. B € HT	+EC	Réf.	Prix € HT	Cat. A € HT	Cat. B € HT	+EC
Piètement polypro	Sans placet	LA10	195	-	-	0,90	LA60NO	210	-	-	0,90
	Avec placet	LA15	-	240	250	0,92	LA65NO	-	260	265	0,92
Piètement bois fibré	Sans placet	LA30BF	235	-	-	0,90	LA80BF	255	-	-	0,90
	Avec placet	LA35BF	-	290	295	0,92	LA85BF	-	305	315	0,92



coloris de la coque 02

standard

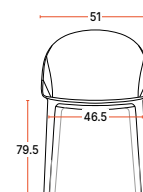


recyclée



coloris du placet 03

Par produit - Voir catégories p.228



My Frill

Tabouret



CARACTÉRISTIQUES

Coque en polypropylène teintée dans la masse

Placet tissu avec mousse haute résilience

Piètement en tube d'acier équipé
d'un repose-pieds Ø 16 mm

Sous-coque de l'assise assortie à la coque

DANS LA MÊME GAMME

Découvrez la poutre [p.108]
et les chaises [p.106]

5
ans

garantie



en stock - livraison
sous 10 jours



empilable
par 4



✕

Tabourets **My Frill** piètement et coque Blanche (BL) avec placet tissu cat. B Pierre (B77)
piètement et coque Pêche (PH) avec placet tissu cat. A Dawn (A44), piètement et coque Greyblue (GB) et placet tissu cat. A Midnight (A35)

COMPOSEZ VOTRE RÉFÉRENCE

- 01 tabouret
- 02 coloris de piètement
- 03 coloris de la coque
- 04 coloris du placet


	FR55	NO	GB	A46
Option	01	02	03	04

tabouret 01

S'adapte aux tables d'une hauteur de 104 cm

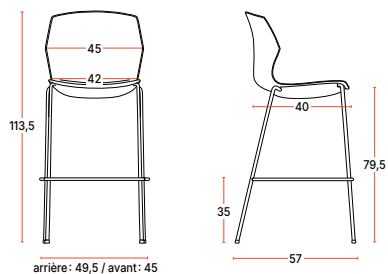
Tissu	Réf.	Prix € HT	Cat. A € HT	Cat. B € HT	+EC
Sans placet	FR50	325	-	-	1,39
Avec placet	FR55	-	385	400	1,54

coloris de piètement 02 / coque 03



coloris du placet 04

Par produit - Voir catégories p.228



Tabourets My Frill, piètement et coque Sauge (SG) avec placets tissu cat. B Pistache (B21)

Vita

Tabouret



CARACTÉRISTIQUES

Assise tapissée avec mousse à haute résilience

Double surpiqûre de finition

2 types de piètement : en métal ou en bois avec repose-pieds chromé

Disponible pour 2 hauteurs de table

DANS LA MÊME GAMME

Découvrez les chauffeuses [p.90]
et les chaises [p.100]



5
ans

garantie

2

livraison
sous 2 semaines

✕
Tabourets **Vita**, pour table H.104 cm, piètement bois Teinté chêne (CB), tissu cat. B Pistache (B21)
pour table H.90 cm, piètement métal Noir (NO), tissu cat. B Sable (B01)

COMPOSEZ VOTRE RÉFÉRENCE

- 01 tabouret
- 02 coloris de piètement
- 03 coloris de l'assise

VT64	NO	A47
01	02	03

tabouret 01

Pour table	Piètement	Réf.	Cat. A € HT	Cat. B € HT	Cat. C € HT	Cat. D € HT	+EC
H.90 cm	Métal	VT63	490	525	540	545	1,52
	Bois	VT43	705	725	735	740	1,43
H.104 cm	Métal	VT64	520	545	560	565	1,90
	Bois	VT44	720	735	750	755	1,81

coloris de piètement 02


métal



BL
Blanc

NO
Noir

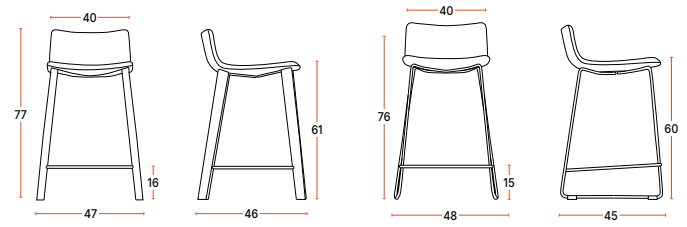
bois



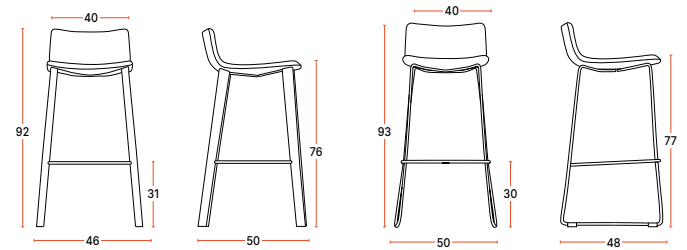
CB
Teinté chêne

coloris de l'assise 03

Par produit - Voir catégories p.228



Pour table H.90 cm



Pour table H.104 cm



✕
Tabourets **Vita** piètement métal Noir (NO)
et tissu cat. B Cyprès (B03)
Baby foot **N'Joy** (p.210)

Bingo

Tabouret



Tabouret **Bingo**

CARACTÉRISTIQUES

Structure polypropylène basculante

Assise pivotante à 360° et réglable en hauteur

Assise rembourrée avec mousse injectée ép. 43 mm et revêtement en tissu



garantie



en stock - livraison
sous 10 jours



Tabouret **Bingo**, structure Blanche (BL) et assise tissu cat. C Nougat (C15)

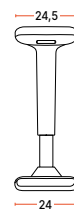


✕
 Tabourets **Bingo**, structure Noir (NO) et assises tissu cat. B Curry (B02)
 Tables hautes **Palma** (p.72), piètement Noir (NO) et plateaux ovales cat. A Busan (BU)
 Cloisons **Spatia** (p.26) arrondies, tissu Blush (B08) et Pistache (B21)

COMPOSEZ VOTRE RÉFÉRENCE

01 tabouret
02 coloris de la structure
03 coloris de tissu

BN10 **NO** **A01**
 01 02 03



tabouret **01**

Réf.	Cat. A € HT	Cat. B € HT	+EC
BN10	290	295	2,18

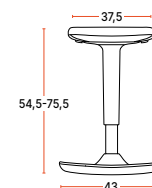
coloris de la structure **02**



coloris de tissu **03**

Par produit - Voir catégories p.228

A **B**



Jim Ball

Ballon



Ballon **Jim Ball**

CARACTÉRISTIQUES

Ballon d'assise Ø 55 cm,
idéal pour tonifier le dos

Ballon recouvert d'un tissu uni,
équipé d'une poignée de transport

Déhoussable grâce à une fermeture éclair
pour un entretien facile



1
an

garantie

2

livraison
sous 2 semaines

✕
Ballons **Jim Ball**, tissus cat. B Lichen (B20) et Curry (B02)

COMPOSEZ VOTRE RÉFÉRENCE

01 ballon
02 coloris de tissu

JBU55

B24

01

02

ballon⁰¹

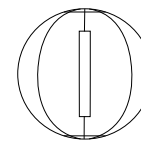
Réf.	Cat. A € HT	Cat. B € HT	Cat. C* € HT	Cat. D € HT	+EC
JBU55	225	255	275	285	0,30

coloris de tissu⁰²

Voir catégories p.228

* Cat. C : uniquement la gamme Blend

A B C* D



Ø 55 cm



⌘
Ballons **Jim Ball**, tissu cat. B Saumon (B05), tissu Tomette (A33) et Taupe (A34)
Fauteuil **Volt** (p.166) dossier tapissé, structure blanche et tissu cat. A Tomette (A33)
Bureaux **Flex'up** (p.152) - Armoires **Madera** (p.200)

Snooz

Pouf



Pouf Snooz

CARACTÉRISTIQUES

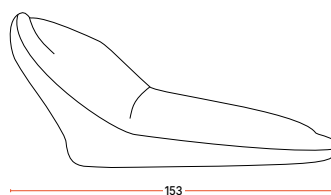
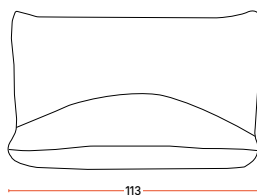
Rembourrage en billes de polystyrène expansés, contenues dans une housse pour envelopper le corps

Déhoussable grâce à une fermeture éclair pour un entretien facile

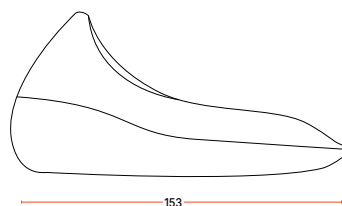
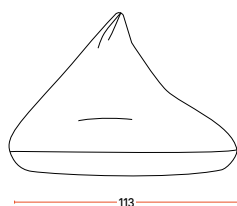


✂
Poufs **Snooz** berlingo tissu cat. C GreenHope (C01) et rectangulaire tissu cat. C Irish (C04)

Rectangulaire



Berlingo



2
ans

garantie

2

livraison
sous 2 semaines



✕
 Poufs Snooz berlingo, tissu cat. A Spring (A47), tissus cat. D Coral (D22) et Sand (D21)
 Canapé Fluffy (p.94) méridienne piètement Blanc (BL) et tissu cat. D Sand (D21)
 Poufs Kréativ (p.22) - Tables Nidara (p.42),

COMPOSEZ VOTRE RÉFÉRENCE

01 pouf
 02 coloris de tissu

SNOZ B77
 01 02

pouf ⁰¹

Forme	Réf.	Cat. A € HT	Cat. B € HT	Cat. C* € HT	Cat. D € HT	+EC
Rectangle	SNOZ	430	515	560	580	1,61
Berlingo	SBOZ	460	540	585	610	1,61

coloris de tissu ⁰²

Voir catégories p.228
 *Cat. C : uniquement la gamme Blend

A B C* D

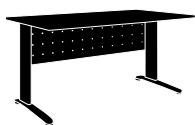


Bureaux



p.128

Bureau
Inéo



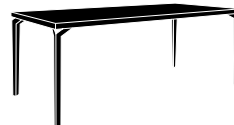
p.132

Bureau
Star



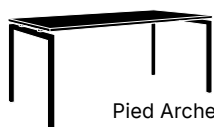
p.136

Bureau
Optim'



p.140

Bureau
Paris

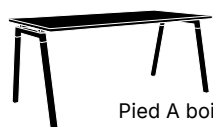


p.144

Pied Arche
Bureau
Cinétique



Pied A



Pied A bois



p.150

Bureau
Flex'up One



p.152

Bureau
Flex'up



p.156

Bureau
Xénion



p.158

Bureau
Altitude

Inéo

Bureau



CARACTÉRISTIQUES

Plateau mélaminé 25 mm

Traverse centrale de renfort pour une meilleure stabilité sous le plateau

Piètement rond métal Ø 5 cm avec vérins de mise à niveau

Piètement partagé entre les plateaux

Plateau avec 2 opercules intégrés Ø 8 cm (blancs pour piètements blanc et gris alu, noirs pour piètement noir), ou découpe personnalisée en option - voir p.218

PRODUIT ASSOCIÉ

- Voile de fond métal ou bois

EN OPTION

- Pied réglable en hauteur disponible à l'unité



⌘
Bureau Inéo, piètement Blanc (BL) et plateau cat. A Pêche (AB)



garantie



en stock - livraison
sous 10 jours



Pied réglable en hauteur
en option



Voile de fond métallique



✕
 Bureaux **Inéo** postes face à face, piètement Blanc (BL), plateaux cat. A Busan (BU)
 Panneaux écrans **Spatia** (p.212) frontaux arrondis phoniques, tissu cat. A Fall (A40), fixation par pinces, avec accessoires de rangement
 Fauteuils **Volt** (p.166), dossier tapissé avec accoudoirs 4D, structure blanche, tissu cat. A Winter (A43) et Rednight (A45)
 Armoires **Madera** (p.200) - Cloison **Spatia** (p.26)

DANS LA MÊME GAMME

Découvrez la table de réunion [p.50]

COMPOSEZ VOS RÉFÉRENCES

réf. bureau

- 01 bureau
- 02 coloris de piètement standard ou option piètement réglable
- 03 finition de plateau

NED128	BR	BC
01	02	03

réf. produits associés

- 04 voile de fond
- 05 coloris des équerres (bois seulement)
- 06 coloris du voile du fond

VFB120	BL	BC
04	05	06

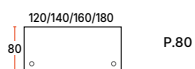
PRIX BOIS A

bureau 01

Pieds standards inclus, pieds réglables en option en remplacement
2 opercules inclus par plateau (sauf pour les retours et les extensions)

élément de départ

En cm	Réf.	Cat. A € HT	+ EC
Poste individuel 4 pieds			
L.120	NED128	340	4,49
L.140	NED148	360	5,01
L.160	NED168	380	5,55
L.180	NED188	400	6,06



Postes face à face 6 pieds

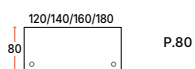
Prévoir un espace de 4 cm entre les 2 plateaux en prévision d'un panneau d'écran frontal

En cm	Réf.	Cat. A € HT	+ EC
L.120	NED228	625	8,35
L.140	NED248	665	9,40
L.160	NED268	705	10,49
L.180	NED288	745	11,50



élément suivant

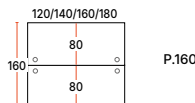
En cm	Réf.	Cat. A € HT	+ EC
Poste individuel 2 pieds			
L.120	NES128	285	3,87
L.140	NES148	305	4,39
L.160	NES168	325	4,94
L.180	NES188	345	5,44



Postes face à face 4 pieds

Prévoir un espace de 4 cm entre les 2 plateaux en prévision d'un panneau d'écran frontal

En cm	Réf.	Cat. A € HT	+ EC
L.120	NES228	555	7,78
L.140	NES248	595	8,83
L.160	NES268	635	9,92
L.180	NES288	675	10,93



plan compact

Retour	En cm	Réf.	Cat. A € HT	+ EC
90° asymétrique 5 pieds				
À gauche	L.160	NEC96G	525	7,78
	L.180	NEC98G	550	8,53
À droite	L.160	NEC96D	525	7,78
	L.180	NEC98D	550	8,53



retour

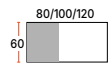
1 jeu de platines de liaison inclus

En cm	Réf.	Cat. A € HT	+ EC
Avec 1 pied de soutien			
L.80	NERT08	145	1,76
L.100	NERT10	155	2,13
L.120	NERT12	165	2,49



Avec caisson porteur

En cm	Réf.	Cat. A € HT	+ EC		
L.80	NER813	635	7,62		
3 tiroirs	P.60	L.100	NER103	650	7,98
L.120	NER123	665	8,34		
L.80	NER814	635	7,62		
4 tiroirs	P.60	L.100	NER104	650	7,98
L.120	NER124	660	8,34		



extension latérale


1 pied de soutien + 1 jeu de platines de liaison inclus

En cm	Réf.	Cat. A € HT	+ EC	
L.45	P.80	NEFX48	195	1,38
L.40	P.160	NEFL60	220	2,25
	P.164	NEFL64	230	2,30



coloris de piètement ⁰²

standard



réglable (option)

En supplément - Prévoir le nombre de pieds requis pour votre bureau



	Réf.	Prix € HT
À l'unité	BR, NR ou GR	37
En hauteur 70 à 82 cm		

produits associés ⁰⁴

	En cm	Réf.	Cat. A € HT	+ EC		
Voile de fond		L.120	VFM120	85	0,48	
		L.140	VFM140	95	0,57	
	Métal	H.31	L.160	VFM160	105	0,65
			L.180	VFM180	120	0,68
Bois		L.120	VFB120	125	0,86	
		L.140	VFB140	130	0,95	
	H.26	L.160	VFB160	135	1,14	
		L.180	VFB180	140	1,33	

finition de plateau ⁰³ et voile de fond bois ⁰⁶

Cat. A - Mélaminé: plateau ép. 25 mm / voile de fond ép. 19 mm



coloris des équerres (pour le voile de fond bois) ⁰⁵
voile de fond métal ⁰⁶



BESOIN D'ÉLECTRIFICATION ?

Retrouvez nos solutions [p.218]



✕ Bureau **Inéo** poste individuel avec retour caisson porteur 3 tiroirs, piètement Noir (NO) et plateau cat. A Blanc (BL)
Fauteuil **Munik** (p.170) dossier tapissé avec accoudoirs et option tête, tissu cat. B Blush (B08)

Star

Bureau



CARACTÉRISTIQUES

Plateau mélaminé

Vérins de mise à niveau

Passe-câbles amovible pour une électrification verticale dans le piètement

Voile de fond métal avec passe-câbles

Piètement métallique à dégagement latéral

Plateau avec 2 opercules intégrés Ø 8 cm (blancs pour piètements blanc et gris alu, noirs pour piètement noir), ou découpe personnalisée en option - voir p. 218



8
ans
garantie



en stock - livraison
sous 10 jours

✕
Bureau Star, piètement Blanc (BL) et plateau cat. A Hamelin (HM)



✕
Bureau **Star**, poste individuel avec retour caisson porteur 3 tiroirs, piètement Noir (NO) et plateau cat. A Saugé (VS)
Fauteuil **Axion** (p.176), tissu cat. B Choco (B23)
Chaises **Visit** (p.98) - Armoires **Cortina** (p.196)

COMPOSEZ VOTRE RÉFÉRENCE

- 01** bureau
02 coloris de piètement et voile de fond
03 finition de plateau

RB160 **BL** **AC**
 01 02 03

↘ bureau ⁰¹

2 opercules inclus par plateau (sauf pour les retours et les extensions)

↷ poste individuel

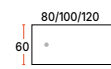

	En cm	Réf.	Cat. A € HT	+ EC
	L.120	RB120	380	5,43
	L.140	RB140	390	6,02
	L.160	RB160	415	6,62
	L.180	RB180	440	7,22

↷ plan compact

Retour	En cm	Réf.	Cat. A € HT	+ EC
90° asymétrique				
Pour le retour, prévoir soit 1 pied de soutien soit 1 caisson hauteur bureau P.60 cm - voir p.182				
À gauche	L.160	RC96G	510	7,25
	L.180	RC98G	520	7,84
À droite	L.160	RC96D	510	7,25
	L.180	RC98D	520	7,84
Pied de soutien Coloris Blanc, Noir ou Gris Alu	H. 69	PNE50	40	0,27

↷ retour

1 jeu de platines de liaison inclus

	En cm	Réf.	Cat. A € HT	+ EC	
Avec 1 pied de soutien					
	L.80	RST08	205	1,90	
	L.100	RST10	220	2,20	
	L.120	RST12	235	2,66	
Avec caisson porteur					
	L.80	RS813	640	5,97	
	3 tiroirs	L.100	RS103	650	6,14
		L.120	RS123	665	6,66
		L.80	RS814	640	5,97
	4 tiroirs	L.100	RS104	650	6,14
		L.120	RS124	665	6,66


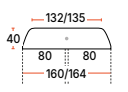
↷ extension latérale

1 pied de soutien inclus

Pour la Réf. REX48 : 1 jeu de platines de liaison

Pour la Réf. REL60 : 2 jeux de platines de liaison

Pour la Réf. REL64 : 2 jeux de platines de liaison (si panneau écran en face à face)

	En cm	Réf.	Cat. A € HT	+ EC
	L.45	P.80	REX48	220
		P.160	REL60	320
	L.40	P.164	REL64	325
				2,12

↘ coloris de piètement et voile de fond ⁰²



↘ finition de plateau ⁰³

Cat. A - Mé laminé ép.25 mm



BESOIN D'ÉLECTRIFICATION ?

Retrouvez nos solutions [p.218]



✕
Bureaux **Star** plan compact à gauche avec piètement et pied de soutien métal Blanc (BL) et plateau cat. A Pêche (AB)
Chaises **My frill** (p.106) - Fauteuils **Volt** (p.166) - Armoire **Madera** (p.186)

Optim'

Bureau



Bureau Optim'

CARACTÉRISTIQUES

Plateau mélaminé légèrement surélevé

Piètement partagé entre les plateaux

Plateau avec 2 opercules intégrés Ø 8 cm
(blancs pour piètement blanc, noirs pour piètement noir)
ou découpe personnalisée en option voir p.218

PRODUITS ASSOCIÉS

- Voile de fond métal
- Passe-câbles



⌘
Bureau **Optim'** individuel, plateau et piètement Blanc (BL)

8
ans

garantie



en stock - livraison
sous 10 jours



Voile de fond
avec électrification horizontale intégrée



Passe-câbles
aimanté



✕ Bureau **Optim'** poste individuel avec extension, piètement Blanc (BL) et plateau cat. A Busan (BU)
 Fauteuil **Volt** (p.166) dossier résille, structure blanche avec accoudoirs 4D blancs et tissu cat. B Noisette (B18)
 Chaises **Vita** (p.90) assise large 4 pieds bois et tissu cat. B Cyprès (B03)
 Armoires **Madera** (p.200) mi-haute 4 portes + niche Anthracite, structure cat. B Verte (VG)

COMPOSEZ VOS RÉFÉRENCES

réf. bureau

- 01 bureau
- 02 coloris de piètement
- 03 finition de plateau

PM228	BL	BU
01	02	03

réf. produits associés

- 04 modèle
- 05 coloris produits associés

VFM180	BL
04	05

☑ bureau 01

2 opercules inclus par plateau (sauf pour les retours et les extensions)

➔ poste individuel

	En cm	Réf.	Cat. A € HT	+ EC
	L.120	PM127	395	4,92
	L.140	PM147	405	5,40
	L.160	PM167	430	5,87
	L.180	PM187	450	6,37
	L.120	PM128	405	5,35
	L.140	PM148	420	5,89
	L.160	PM168	445	6,38
	L.180	PM188	465	6,97

➔ postes face à face

	En cm	Réf.	Cat. A € HT	+ EC
	L.120	PM227	560	8,09
	L.140	PM247	650	9,01
	L.160	PM267	695	9,94
	L.180	PM287	725	10,87
	L.120	PM228	660	8,96
	L.140	PM248	680	9,99
	L.160	PM268	735	11,04
	L.180	PM288	765	12,09

➔ élément suivant pour postes face à face

	En cm	Réf.	Cat. A € HT	+ EC
	L.120	PS227	560	6,84
	L.140	PS247	595	7,76
	L.160	PS267	635	8,68
	L.180	PS287	670	9,62
	L.120	PS228	570	7,64
	L.140	PS248	610	8,67
	L.160	PS268	650	9,73
	L.180	PS288	690	10,77

➔ retour

1 jeu de platines de liaison inclus

	En cm	Réf.	Cat. A € HT	+ EC	
Avec 1 pied de soutien					
	L.80	PR086	220	1,85	
	L.100	PR106	230	2,21	
	L.120	PR126	240	2,58	
Avec caisson porteur					
	L.80	PR813	650	6,43	
	3 tiroirs	L.100	PR103	660	7,16
	L.120	PR123	670	7,87	
	L.80	PR814	650	6,43	
	4 tiroirs	L.100	PR104	660	7,16
	L.120	PR124	670	7,87	

➔ extension latérale

Pied(s) de soutien + 1 jeu de platines de liaison inclus

	En cm	Réf.	Cat. A € HT	+ EC
	L.45	PTX47	285	0,95
	L.45	PTX48	295	1,20
	L.40	PTL14	420	3,08
	L.40	PTL16	430	3,58

☑ produits associés 04

	En cm	Pour plateau	Réf.	Prix € HT	+ EC
Voile de fond métal	L.120		VFM120	85	0,48
	L.140		VFM140	95	0,57
	L.160		VFM160	105	0,65
	L.180		VFM180	120	0,68
Passe-câbles aimanté			PC50	69	0,05



✕
Bureaux **Optim'** face à face, piètement Noir (NO) et plateau cat. A Saugé (VS)
Caissons **Tower** (p.188) et top de finition Saugé (SG)
Fauteuils **Volt** (p.166) - Panneaux écran **Spatia** (p.26) - Armoires **Madera** (p.200) - Supports **écrans** (p.217)


BESOIN D'ÉLECTRIFICATION ?

Retrouvez nos solutions [p.218]

✕ coloris de piètement ⁰² / coloris produits associés ⁰⁵



✕ finition de plateau ⁰³ Cat A - Mélaminé ép.25 mm



Paris

Bureau



CARACTÉRISTIQUES

Plateau mélaminé ou Technical Matt

Avec ou sans crédence porteuse

Crédence avec 1 trappe dessus, 3 opercules intérieurs, 1 caisson avec 1 porte battante, 1 tiroir et 1 tiroir dossiers suspendus et 1 autre caisson avec 2 portes battantes (poignées noires avec piètement noir, blanches sur demande)

Piètement métallique triangulaire équipé de vérins

Piètement partagé entre les plateaux

Traverse centrale de renfort sous le plateau

Plateau avec 2 opercules intégrés Ø 8 cm (blancs pour piètement blanc, noirs pour piètements sauge, pêche, crème et noir), ou découpe personnalisée en option - voir p.218

PRODUITS ASSOCIÉS

- Voile de fond métal ou bois
- Pieds triangulaires sur vérin
- Kit molettes pour fixer les pieds sans outils

DANS LA MÊME GAMME

Découvrez la table de réunion [p.58]



8
ans

garantie



en stock - livraison
sous 10 jours

✕
Bureau Paris, face à face, piètement Sauge (SG) et plateau cat. A Sauge (VS)
Panneau écran Spatia (p.26), frontal arrondi tissu cat. B Pistache (B21)



✎ Bureaux **Paris** face à face, piètement Crème (SX) et plateau cat. A Beige (BC)
 Fauteuils **Volt** (p.166), structure noire, avec tête et accoudoirs 4D noir, tissu cat. B Pistache (B21)
 Panneaux écrans **Spatia** (p.212), frontal arrondi, tissu cat. B Sable (B01)
 Caissons **Madera** (p.186), structure cat. A Beige (BC) - Cloisons **Spatia** plantes vertes (p.26)

COMPOSEZ VOS RÉFÉRENCES

réf. bureau

- 01 bureau
02 coloris de piètement
03 finition de plateau

PAD120	BL	BL
01	02	03

↘ bureau 01

2 opercules inclus par plateau (sauf pour les bureaux avec crédence, les retours et les extensions)

↪ élément de départ

En cm	Réf.	Cat. A € HT	+ EC	Cat. B € HT	+ EC
Poste individuel 4 pieds					
L.120	PAD120	490	4,45	680	4,02
L.140	PAD140	510	4,92	700	4,35
L.160	PAD160	530	5,41	720	4,78
L.180	PAD180	550	5,90	740	5,17
Postes face à face 6 pieds					
L.120	PAD220	880	8,55	1260	7,69
L.140	PAD240	920	9,47	1300	8,33
L.160	PAD260	960	10,61	1340	9,34
L.180	PAD280	1000	11,56	1380	10,10

↪ élément suivant

En cm	Réf.	Cat. A € HT	+ EC	Cat. B € HT	+ EC
Poste individuel 2 pieds					
L.120	PAS120	360	3,99	550	3,56
L.140	PAS140	380	4,48	570	3,91
L.160	PAS160	400	5,05	610	4,41
L.180	PAS180	420	5,54	640	4,81
Postes face à face 3 pieds					
L.120	PAS220	665	7,41	1000	6,55
L.140	PAS240	705	8,33	1040	7,19
L.160	PAS260	745	9,47	1120	8,20
L.180	PAS280	785	10,42	1180	8,96

↪ avec crédence porteuse

Coloris assorti au plateau

En cm	Crédence	Réf.	Cat. A € HT	+ EC	Cat. B € HT	+ EC
L.204	À droite	PPD118D	2900	19,42	3900	18,50
	À gauche	PPD118G	2900	19,42	3900	18,50

réf. produits associés

- 04 modèle
05 coloris équerres (si voile de fond)
06 coloris

VFB180	BL	BL
04	05	06

↪ retour

Non compatible avec les postes avec crédence - 1 jeu de platines de liaison inclus

En cm	Réf.	Cat. A € HT	+ EC	Cat. B € HT	+ EC
Avec 1 pied de soutien					
L.80	PAST08	245	1,84	340	1,65
L.100	PAST10	260	2,20	360	2,01
L.120	PAST12	275	2,57	380	2,38
Avec caisson porteur					
L.80	PAS813	680	6,54	805	6,35
L.100	PAS103	690	7,79	840	7,60
L.120	PAS123	700	7,98	870	7,79
L.80	PAS814	670	6,54	795	6,35
L.100	PAS104	680	7,79	830	7,60
L.120	PAS124	690	7,98	860	7,79

↪ extension latérale

Non compatible avec les postes avec crédence
1 pied de soutien et 1 jeu de platines de liaison inclus

En cm	Réf.	Cat. A € HT	+ EC	Cat. B € HT	+ EC
L.45	PAEX48	300	1,30	355	1,24
L.40	PAEL60	415	2,28	470	2,19

↘ produits associés 04

↪ voile de fond

En cm	Pour poste	Réf.	Cat. A € HT	+ EC	Cat. B € HT	+ EC	
Métal	H.31 individuel / face à face	L.120	VFM120	85	0,48	-	-
		L.140	VFM140	95	0,57	-	-
		L.160	VFM160	105	0,65	-	-
		L.180	VFM180	120	0,68	-	-
Bois	H.26 individuel / face à face	L.120	VFB120	125	0,86	180	0,73
		L.140	VFB140	130	0,95	200	0,81
		L.160	VFB160	135	1,14	220	0,97
		L.180	VFB180	140	1,33	240	1,13
H.35 avec crédence		VSXPSD16	210	1,12	285	0,95	

↪ pied triangulaire sur vérin

À l'unité

Réf.	Prix € HT	+EC
PT60	80	0,28

↪ kit molette

Jeu de vis à bouton moletté pour fixer les pieds sans outils - 1 kit de 6 vis par pied

Réf.	Prix € HT	+EC
BM6	15	0,04



✕
 Bureau Paris avec crédence porteuse, piètement Pêche (PH) et plateau cat. A Pêche (AB)
 Fauteuil Munik (p.170) piètement noir, revêtement Cuir noir (999)
 Chaise Visit (p.98) dossier bas piètement Chromé (CH) et tissu cat. A Fall (A40)

BESOIN D'ÉLECTRIFICATION ?

Retrouvez nos solutions [p.218]

✕ coloris de piètement ^{02/06} / équerres ⁰⁵ voile de fond métal ⁰⁶



✕ finition de plateau ⁰³ / voile de fond bois ⁰⁶

➔ **cat. A**
 Mélaminé : plateau ép. 25 mm
 voile de fond ép. 19 mm



➔ **cat. B**
 Technical Matt ép. 19 mm



Cinétique



Bureau

CARACTÉRISTIQUES

Plateau mélaminé ou Technical Matt, fixe ou coulissant

2 poutres structurales pour postes individuels & 4 poutres pour postes face à face

3 choix de piètements Arche, A métallique et A bois

Piètement 4 x 4 cm : équipé de vérins de mise à niveau

Pied intermédiaire en retrait sur postes face à face (éléments suivants)

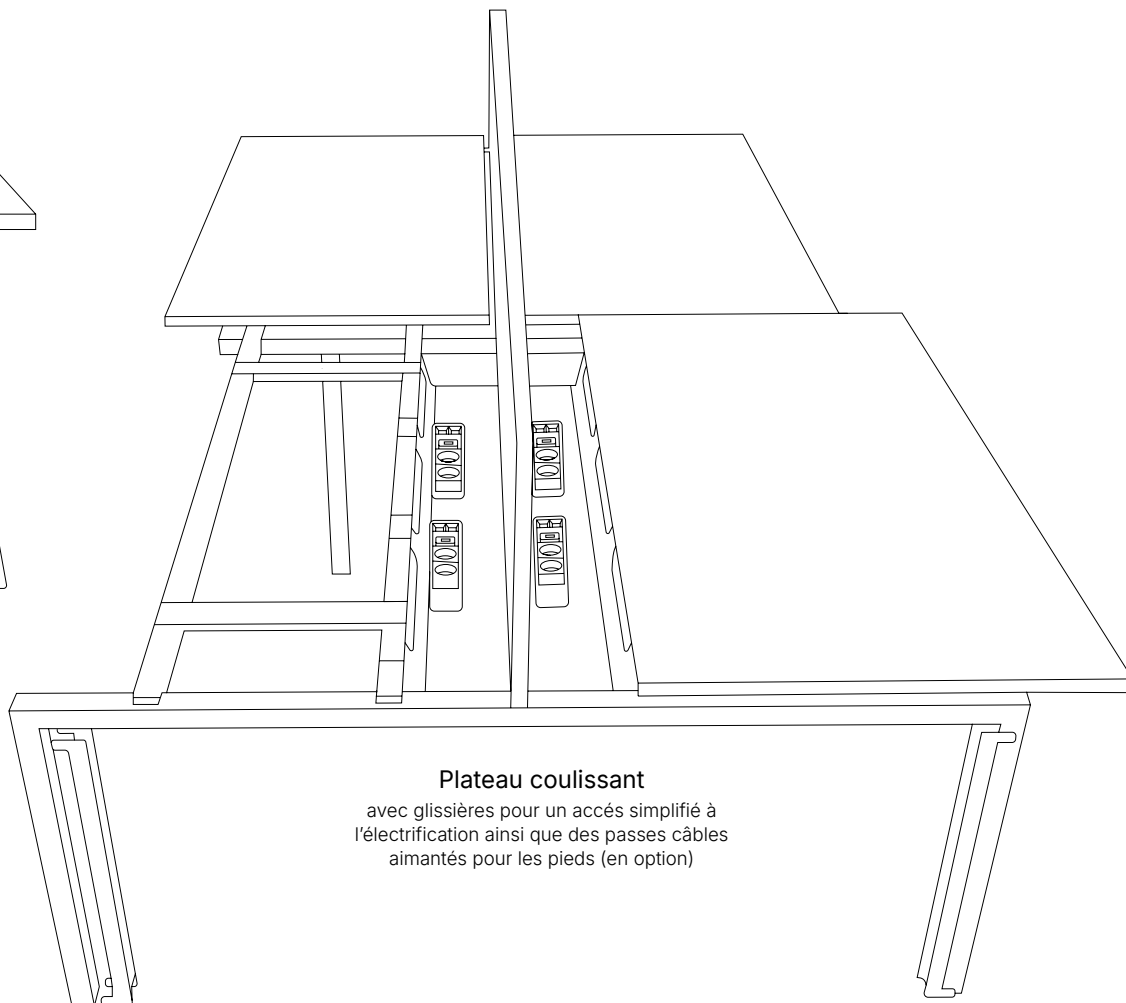
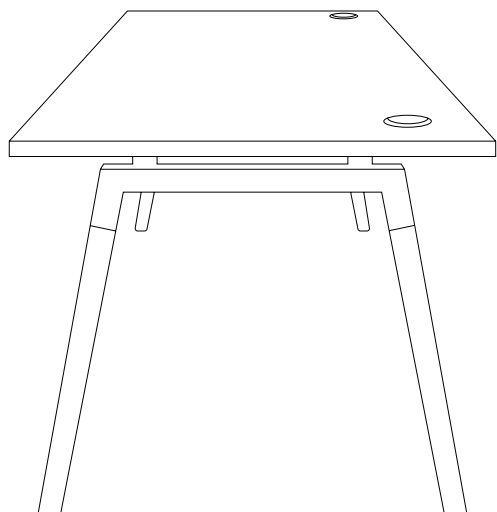
Plateau fixe avec 2 opercules intégrés Ø 8 cm (blancs pour piètement blanc, noirs pour piètements sauge, pêche, crème et noir), ou découpe personnalisée en option - voir p. 218

EN OPTION

- Voile de fond métal
- Passe-câbles aimanté
- Pied de soutien

Plateau fixe

avec 2 opercules pour le passage de câbles



Plateau coulissant

avec glissières pour un accès simplifié à l'électrification ainsi que des passes câbles aimantés pour les pieds (en option)

10
ans

garantie



en stock - livraison
sous 10 jours



⌘ Pied A, Sauge (SG) et plateau cat. A Sauge (VS)

⌘ Pied Arche, Pêche (PH) et plateau cat. A Hercule (RH)

⌘ Pied A bois, bi-matière haut métal Pêche (PH) et bas bois Teinté chêne (CB), plateau cat. A Pêche (AB)

COMPOSEZ VOS RÉFÉRENCES

réf. bureau

- 01 bureau
- 02 coloris de piètement
- 03 finition de plateau

COD2128	SG	VS
01	02	03

réf. option



- 04 produit
- 05 coloris option

CVFD12	SG
04	05

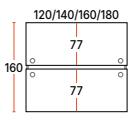
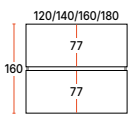


×
 Bureaux **Cinético** postes face à face, piètement A bois bi-matière Crème (SX) et plateau cat. A Beige (BC)
 Casiers **Cubik** (p.192), 2×6 cases, structure cat. A Beige (BC) et portes à code mécanique cat. A Saugé (VS)
 Fauteuils **Volt** (p.166) - Panneau écran **Spatia** (p.212)

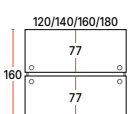
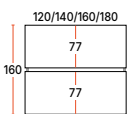
poste individuel

	En cm	Arche				Pied A				Pied A bois						
		Réf.	Cat. A € HT	+ EC	Cat. B € HT	+ EC	Réf.	Cat. A € HT	+ EC	Cat. B € HT	+ EC	Réf.	Cat. A € HT	+ EC	Cat. B € HT	+ EC
 <p>Fixe 2 opercules</p>	L.120	COD2128	485	5,81	675	5,53	CAB2128	525	5,43	710	5,17	CBB2128	585	4,86	780	4,63
	L.140	COD2148	505	6,41	690	6,10	CAB2148	545	6,03	730	5,74	CBB2148	595	5,46	800	5,20
	L.160	COD2168	525	7,05	745	6,71	CAB2168	565	6,67	785	6,35	CBB2168	620	6,10	855	5,81
	L.180	COD2188	545	7,69	835	7,32	CAB2188	585	7,31	880	6,96	CBB2188	655	6,74	950	6,42
 <p>Coulissant</p>	L.120	COD4128	595	6,04	765	5,75	CAB4128	630	5,66	805	5,39	CBB4128	700	5,09	875	4,85
	L.140	COD4148	615	6,64	785	6,32	CAB4148	640	6,26	825	5,96	CBB4148	710	5,69	895	5,42
	L.160	COD4168	635	7,28	835	6,93	CAB4168	665	6,90	880	6,57	CBB4168	735	6,33	950	6,03
	L.180	COD4188	655	7,92	930	7,54	CAB4188	705	7,54	980	7,18	CBB4188	775	6,97	1050	6,64

postes face à face
2 pieds d'extrémité

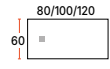

	En cm	Arche				Pied A				Pied A bois						
		Réf.	Cat. A € HT	+ EC	Cat. B € HT	+ EC	Réf.	Cat. A € HT	+ EC	Cat. B € HT	+ EC	Réf.	Cat. A € HT	+ EC	Cat. B € HT	+ EC
 <p>Fixe 2 opercules</p>	L.120	COD6228	760	10,34	1095	9,85	CAB6228	810	9,99	1110	9,51	CBB6228	940	9,58	1315	9,12
	L.140	COD6248	800	11,51	1195	10,96	CAB6248	850	11,21	1210	10,68	CBB6248	985	10,75	1430	10,24
	L.160	COD6268	840	12,75	1300	12,14	CAB6268	890	12,17	1315	11,59	CBB6268	1040	11,99	1545	11,42
	L.180	COD6288	880	13,99	1390	13,32	CAB6288	930	13,55	1410	12,90	CBB6288	1080	13,23	1650	12,60
 <p>Coulissant</p>	L.120	COD4228	955	10,34	1295	9,85	CAB4228	1005	9,99	1305	9,51	CBB4228	1175	9,58	1510	9,12
	L.140	COD4248	995	11,51	1390	10,96	CAB4248	1050	11,21	1405	10,68	CBB4248	1225	10,75	1620	10,24
	L.160	COD4268	1045	12,75	1500	12,14	CAB4268	1095	12,17	1510	11,59	CBB4268	1275	11,99	1735	11,42
	L.180	COD4288	1080	13,99	1590	13,32	CAB4288	1135	13,55	1605	12,90	CBB4288	1320	13,23	1840	12,60

élément suivant pour postes face à face
1 pied intermédiaire

	En cm	Réf.	Cat. A € HT	+ EC	Cat. B € HT	+ EC
 <p>Fixe 2 opercules</p>	L.120	COS6228	710	9,39	1035	8,94
	L.140	COS6248	750	10,56	1135	10,06
	L.160	COS6268	790	11,80	1240	11,24
	L.180	COS6288	830	13,04	1335	12,42
 <p>Coulissant</p>	L.120	COS4228	875	9,39	1210	8,94
	L.140	COS4248	915	10,56	1310	10,06
	L.160	COS4268	960	11,80	1415	11,24
	L.180	COS4288	1000	13,04	1510	12,42

retour

Non compatible avec plateau coulissant - 1 jeu de platines de liaison inclus

	En cm	Réf.	Cat. A € HT	+ EC	Cat. B € HT	+ EC	
Avec 1 pied de soutien							
	L.80	CRE086	235	1,85	265	1,76	
	P.60 L.100	CRE106	245	2,21	300	2,10	
	L.120	CRE126	255	2,58	310	2,46	
Avec caisson porteur							
	L.80	CP3086	655	6,43	725	6,12	
	3 tiroirs	P.60 L.100	CP3106	665	7,16	755	6,82
		L.120	CP3126	675	7,87	785	7,50
	4 tiroirs	L.80	CP4086	650	6,43	715	6,12
		P.60 L.100	CP4106	660	7,16	745	6,82
			L.120	CP4126	670	7,87	775

extension latérale
1 pied de soutien + 1 jeu de platines de liaison inclus

	En cm	Réf.	Cat. A € HT	+ EC	Cat. B € HT	+ EC
	L.45 P.80	CEX48	275	3,05	350	2,90
	L.40 P.160	CEL60	320	4,95	450	4,71

BESOIN D'ÉLECTRIFICATION ?

Retrouvez nos solutions d'électrification et nos goulottes [p.218]



✕
Bureaux **Cinético** pied A, postes face à face piètement Noir (NO), plateau Saugé (SG)
Panneaux écrans **Spatia** (p.26) tissu cat. B Nacre (B15)
Fauteuils **Munik** (p.170), tissu cat. B Sable (B01)
Armoires **Madera** (p.200), structure cat. B Azul (AZ)

coloris de piètement ⁰²

Pied A et Arche: en métal au coloris choisi
Pied A Bois en bi-matière: base en métal au coloris choisi et bas en bois teinté chêne



finition de plateau ⁰³

cat. A Mélaminé ép. 25 mm



cat. B Technical Matt ép. 19 mm



option ⁰⁴

En cm	Réf.	Prix € HT	+EC
Pied de soutien Cinétic			
	CPST	70	0,37
Voile de fond métal			
L.120	CVFD12	90	0,33
L.140	CVFD14	95	0,41
L.160	CVFD16	100	0,48
L.180	CVFD18	105	0,55
H.30,5			
Passes-câbles aimanté Non compatible avec pied A bois			
	PC40	55	0,04

coloris option ⁰⁵



✂
Bureaux **Cinético** Arche, poste individuel avec retour caisson porteur 4 tiroirs, piètement Blanc (BL) et plateau cat. A Acacia (AC)
Fauteuils **Munik** (p.170), dossier résille, tissu cat. B Pistache (B21)
Armoires **Linéa** (p.204), piètement Crème (SX) et structure cat. B Verte (VG)

Flex'up One

Bureau



CARACTÉRISTIQUES

Bureau assis debout, structure métal réglable en hauteur de 66 à 113 cm

Modèle One + : affichage de la hauteur, 2 mémoires de position, fonction verrouillage, port USB-A (5 V)

Silencieux grâce à son moteur <42 dBa

Plateau mélaminé avec 2 opercules intégrés Ø 8 cm (blancs pour piètement blanc, noirs pour piètement noir) ou découpe personnalisée en option voir p.218

Facile à déplacer, sans compromis sur la stabilité



5
ans

garantie



en stock - livraison
sous 10 jours



adapté
aux PMR

✕
Bureau Flex'up One piètement Blanc (BL) et plateau cat. A Blanc (BL)



✕
Bureaux Flex'up One, piètement Noir (NO) et plateau cat. A Hercule (RH)
Fauteuils Munik (p.170) tissu cat. A Tomette (A33) - Ballon Jimball (p.122)

COMPOSEZ VOTRE RÉFÉRENCE

- 01 bureau
- 02 coloris de piètement
- 03 finition de plateau

FSB120 BL AC
01 02 03

✕ bureau 01

En cm	⊖ One			⊕ One +			
	Réf.	Cat. A € HT	+ EC	Réf.	Cat. A € HT	+ EC	
	L.120	FSB120	555	5,59	FMB120	595	5,59
	P.80 L.140	FSB140	565	6,08	FMB140	605	6,08
	L.160	FSB160	575	6,56	FMB160	615	6,56



Modèle One

✕ coloris de piètement 02



✕ finition de plateau 03

Cat. A - Mé laminé ép.25 mm



Modèle One +

Flex'up

Bureau



CARACTÉRISTIQUES

Bureau assis debout réglable en hauteur
Poste simple de 61,5 à 127,5 cm
Postes face à face de 59 à 125 cm

Affichage de la hauteur, 2 mémoires de position,
fonction verrouillage, port USB-A (5 V)

Silencieux grâce à son moteur <42 dBa,
double motorisation

Structure métallique avec colonne télescopique

Plateau mélaminé avec 2 opercules intégrés
Ø 8 cm (blancs pour piètement blanc, noirs
pour piètements sauge, pêche, crème et noir)
ou découpe personnalisée en option voir p.218

PRODUITS ASSOCIÉS

- Passe-câbles spirale
- Panneaux écrans doubles

5
ans

garantie



en stock - livraison
sous 10 jours



adapté
aux PMR



✕
Bureaux Flex'up réglable en hauteur, poste simple piètement Pêche (PH) et plateau cat. A Pêche (AB)
et postes face à face piètement Crème (SX) et plateau cat. A Hamelin (HM)

Bureau Flex'up, piètement Noir (NO) et plateau cat. A Blanc (BL)
Fauteuil Axion (p.176), tissu cat. B Hibiscus (B90)
Chauffeuse Nani (p.88) - Table Edge (p.44)
✕





✕
Bureaux **Flex'up** postes face à face, piètement Blanc (BL), plateau cat. B Terracotta (SU) et panneaux écrans doubles, tissu cat. B Choco (B23)
Fauteuils **Volt** (p.166) dossier tapissé, structure blanche avec accoudoirs 4D, tissu cat. A Tomette (A33) et Taupe (A34)
Armoires **Madera** (p.200) - Ballon **Jim ball** (p.122)

COMPOSEZ VOS RÉFÉRENCES

réf. bureau

- 01 bureau
- 02 coloris de piètement
- 03 finition de plateau

FEB120 BL AB
01 02 03

bureau 01

poste simple

En cm	Réf.	Cat. A € HT	+ EC	Cat. B € HT	+ EC
L.120	FEB120	890	9,90	1055	8,03
L.140	FEB140	895	10,44	1070	8,39
L.160	FEB160	905	10,98	1105	8,76
L.180	FEB180	935	11,52	1185	9,13

Diagram: 120/140/160/180 x 80

postes face à face

En cm	Réf.	Cat. A € HT	+ EC	Cat. B € HT	+ EC
L.120	FEB220	1760	19,80	2090	13,45
L.140	FEB240	1770	20,88	2120	14,13
L.160	FEB260	1790	21,96	2190	14,82
L.180	FEB280	1850	23,04	2350	15,51

Diagram: 120/140/160/180 x 160 (75x75)

retour

Compatible uniquement avec les postes simples

En cm	Réf.	Cat. A € HT	+ EC	Cat. B € HT	+ EC
L.100	FEBR10	750	4,05	860	4,11
L.120	FEBR12	760	4,31	895	4,39

Diagram: 100/120 x 60

réf. produits associés

- 04 panneaux écrans / passe-câbles
- 05 coloris de pinces
- 06 coloris de tissu

PEDX120PHO BL B19
04 05 06

finition de plateau 03

cat. A

Mélaminé ép. 25 mm

Color swatches: BL (Blanc), BC (Beige), VS (Sauge), AB (Pêche), AC (Acacia), RH (Hercule), HM (Hamelin), BU (Busan), CW (Chelsea)

cat. B

Technical Matt ép. 19 mm

Color swatches: CM (Cashmere), VG (Verde), AZ (Azul), SU (Terracotta), NG (Noir)

produits associés 04

En cm	Réf.	Cat. A € HT	+ EC
L.120	PEDX120PHO	590	4,85
L.140	PEDX140PHO	610	5,14
L.160	PEDX160PHO	635	5,81
L.180	PEDX180PHO	660	6,50
	VERTUP BL	85	0,05

Panneaux écrans doubles
Uniquement postes face à face

Passe-câbles spirale

coloris du piètement 02 / pinces 05

Seulement en noir et blanc pour les retours

Color swatches: BL (Blanc), NO (Noir), SG (Sauge), SX (Crème), PH (Pêche)

coloris de tissu 06

Par produit - Voir catégories p.228



Xénion

Bureau



CARACTÉRISTIQUES

Structure mélaminé ép. 25 mm

Piètement panneau équipé de vérins de mise à niveau

Voile de fond structurel

Rehausse du plateau bois de couleur aluminium

Piètement tulipe métal pour extension convivialité



Bureau **Xénion**, plan droit structure cat. A Hercule (RH)

8
ans

garantie



en stock - livraison
sous 10 jours



✕
Bureau **Xénion** plan droit avec retour, structure cat. A Pêche (AB)
Fauteuil et siège visiteur **Élite** (p.174)

COMPOSEZ VOTRE RÉFÉRENCE

01 bureau

02 coloris de piètement (si extension convivialité)

03 coloris de structure

XBD115

PH

BU


01

02

03


✕ bureau ⁰¹

→ plan droit

En cm	Réf.	Cat. A € HT	+ EC	
L.180	EBPN18	815	10,60	
 P.90	L.200	EBPN20	850	11,16


→ extension convivialité

1 jeu de platines de liaison inclus

En cm	Réf.	Cat. A € HT	+ EC
 P.90 x L.93	XBD115	750	6,80

→ retour

1 jeu de platines de liaison inclus

En cm	Réf.	Cat. A € HT	+ EC	
 P.60	L.100	EBPN10	430	3,41


✕ coloris de piètement ⁰²

Si extension convivialité



✕ coloris de structure ⁰³

Cat. A - Mélaminé ép.25 mm



Altitude

Bureau

CARACTÉRISTIQUES

Plateau mélaminé et Technical Matt avec coins arrondis ou arrondis asymétriques

Piètement incliné avec vérins: disponible en bois ou en métal

Avec ou sans crédence porteuse assortie au plateau

Crédence avec 1 trappe dessus, 3 opercules intérieurs, 1 caisson avec 1 porte battante, 1 tiroir et 1 tiroir dossiers suspendus et 1 autre caisson avec 2 portes battantes (poignées noires avec piètement noir, blanches sur demande)

PRODUIT ASSOCIÉ

- Voile de fond bois



Bureau **Altitude** coins arrondis piètement Teinté chêne (CB), plateau cat. B Terracotta (SU)

8
ans

garantie



en stock - livraison
sous 10 jours

DANS LA MÊME GAMME

Découvrez les tables de réunion basses [p.64] ou hautes [p.82]



Bureau **Altitude** avec crédence porteuse, piètement Noir (NO) plateau bois cat. A Chelsea (CW)
Fauteuil **Altura** (p.166) dossier haut, tissu cat. C Irish (C04)
Chaise **Vita** (p.100) piètement pyramidal noir sur roulettes, assise large avec accoudoirs tapissés, tissu cat. D Sand (D21)
x



COMPOSEZ VOS RÉFÉRENCES


réf. bureau

- 01 bureau
02 coloris de piètement
03 finition de plateau / crédence

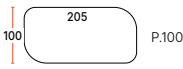
ALDR185 NO RH
01 02 03

☑ bureau 01

☞ coins arrondis

En cm	Piètement	Réf.	Cat. A € HT	+ EC	Cat. B € HT	+ EC
L.185 	Métal	ALDR185	1190	8,99	1585	8,56
	Bois	BLDR185	1590	9,45	1985	9,00
L.205	Métal	ALDR205	1250	9,76	1665	9,30
	Bois	BLDR205	1650	10,21	2065	9,72

☞ coins arrondis asymétriques

En cm	Piètement	Réf.	Cat. A € HT	+ EC	Cat. B € HT	+ EC
L.205 	Métal	ALDARON	1270	9,88	1695	9,41
	Bois	BLDARON	1670	10,34	2095	9,85

☞ avec crédence porteuse

Uniquement pour coins arrondis - Coloris assorti au plateau

En cm	Piètement	Crédence	Réf.	Cat. A € HT	+ EC	Cat. B € HT	+ EC
L.211 	Métal	À droite	ALDC185D	2960	22,83	4405	21,74
		À gauche	ALDC185G	2960	22,83	4405	21,74
L.231	Métal	À droite	ALDC205D	2990	23,60	4480	22,48
		À gauche	ALDC205G	2990	23,60	4480	22,48
L.211	Bois	À droite	BLDC185D	3360	23,06	4805	21,96
		À gauche	BLDC185G	3360	23,06	4805	21,96
L.231	Bois	À droite	BLDC205D	3390	23,83	4880	22,70
		À gauche	BLDC205G	3390	23,83	4880	22,70

réf. produits associés

- 04 voile de fond
05 coloris des équerres
06 coloris du voile de fond

VFALC185D BL VS
04 05 06

☑ produits associés 04

En cm	Réf.	Cat. A € HT	+ EC	Cat. B € HT	+ EC
Voile de fond Équerres métal Blanc (BL) ou Noir (NO)					
L.185	VFALD185	210	1,32	420	1,32
Plan droit					
L.205	VFALD205	220	1,50	445	1,50
Droite					
L.185	VFALC185D	205	1,24	310	1,24
L.205	VFALC205D	215	1,42	330	1,42
Avec crédence					
Gauche					
L.185	VFALC185G	205	1,24	310	1,24
L.205	VFALC205G	215	1,42	330	1,42

☑ coloris de piètement 02 / équerres 05

☞ métal



☞ bois


Uniquement pour le piètement



☑ finition de plateau 03 / voile de fond 06

☞ cat. A

Mélangé : plateau ép.25 mm / voile de fond ép.19 mm



☞ cat. B

Technical Matt ép. 19 mm





✕
 Bureau **Altitude** coins arrondis, piètement Noir (NO) et plateau cat. B Cashmere (CM), voile de fond cat. A Busan (BU)
 Chauffeuse **Nani** (p.88) piètement pyramidal Noir (NO) sur roulettes et tissu cat. B Noisette (B18)
 Fauteuil **Axion** (p.176) tissu cat. C Organic (C13) - Armoires **Linéa** (p.200) piètement Pêche (PH) et cat. A Busan (BU)



Fauteuils



p.164

Fauteuil
Elyson



p.166

Fauteuil
Volt



p.170

Fauteuil
Munik



p.174

Fauteuil
Élite



p.176

Fauteuil
Axion



p.178

Fauteuil
Altura

Elyson

Fauteuil



CARACTÉRISTIQUES

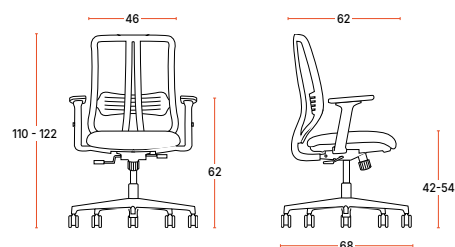
Dossier aéré et galbé
avec soutien lombaire 6 positions

Mécanisme synchrone
avec 3 positions de verrouillage

Accoudoirs réglables en hauteur
avec manchettes souples

Mousse d'assise avec rembourrage
en mousse injectée polyuréthane ép. 50 mm

Translation d'assise
pour régler la profondeur de l'assise



COMPOSEZ VOTRE RÉFÉRENCE

01 fauteuil

ELYS1A01

01

3
ans

garantie



en stock - livraison
sous 10 jours

▼ fauteuil 01

▼ coloris de l'assise

Réf.	Prix € HT	+EC
ELYS1A01	350	2,63



Noir



Volt

Fauteuil



CARACTÉRISTIQUES

Fauteuil Volt collaborateur :

- Structure en polypropylène haute résistance avec accoudoirs 3D
- Mécanismes au choix : synchrone, synchrone + et synchrone Pro
- Assise avec mousse injectée densité 52,6 kg/m³ et ép. 50 mm
- Dossier tapissé avec réglage en hauteur par crémaillère

- Dossier résille double épaisseur avec soutien lombaire ajustable en hauteur sur 80 mm
- Piètement 5 branches sur roulettes Ø 65 mm

Siège Volt haut :

- Mécanisme contact permanent
- Piètement sur patins avec repose-pieds
- Dossier résille double épaisseur avec soutien lombaire ajustable en hauteur sur 80 mm

EN OPTION

- Accoudoirs 4D
- Tête tapissée (modèle tapissé) et tête en résille (modèle résille)
- Coussin lombaire gonflable (Ergo Lomb'air) pour modèle tapissé seulement
- Roulettes pour sols durs pour fauteuil
- Roulettes autobloquantes pour siège haut



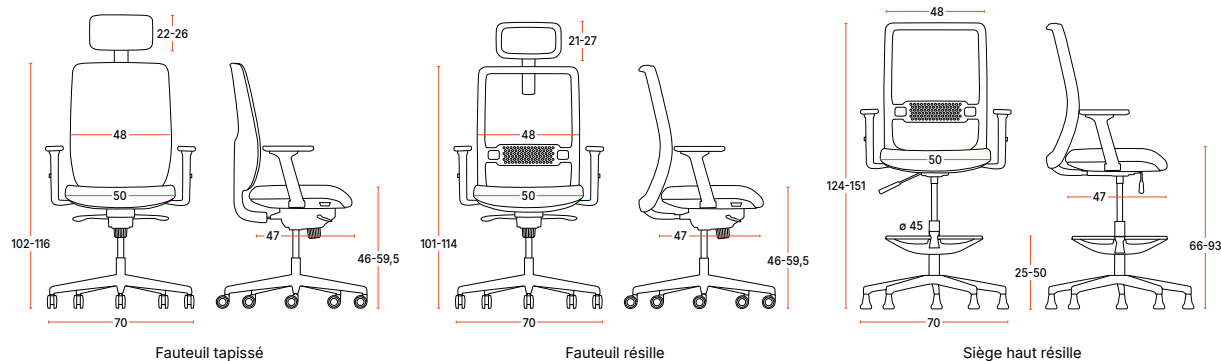
✕
Fauteuils Volt avec têtes dossiers tapissés, structure noire avec accoudoirs 4D et tissu cat. A Fall (A40), structure blanche avec accoudoirs 4D et tissu cat. A Dawn (A44), et dossier résille, structure blanche avec accoudoirs 4D et tissu cat. A Spring (A47) Siège haut Volt structure noire avec accoudoirs 4D, tissu cat. A Dawn (A44)

5
ans

garantie



en stock - livraison sous 10 jours





✕
 Fauteuils **Volt**, structure noire avec accoudoirs 4D et têtes, tissu cat. B Pistache (B21)
 Bureaux **Paris** (p.140) face à face, piètement Crème (SX) et plateau cat. A Beige (BC)
 Panneaux écrans **Spatia** (p.212), frontal arrondi, tissu cat. B Sable (B01)
 Caissons **Madera** (p.186), structure cat. A Beige (BC)



✕
Fauteuils Volt, avec ou sans tête, accoudoirs 4D, structures blanches, dossiers en résille noire et assises tissu cat. B Abricot (B06), structures noires avec accoudoirs 3D, dossiers en résille noire et assises tissu cat. B Abricot (B06)
Bureaux Cinétique pied A (p.144) - Panneaux écrans Spatia (p.212)

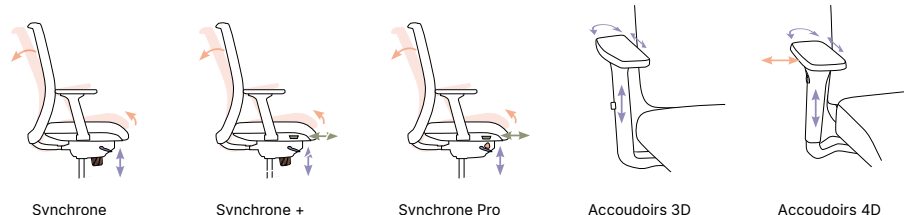
COMPOSEZ VOTRE RÉFÉRENCE

- 01 fauteuil
- 02 accoudoirs 3D / option accoudoirs 4D
- 03 piètement
- 04 option tête

- 05 option coussin lombaire
- 06 option roulettes sols durs / autobloquantes
- 07 coloris de tissu

Options

VNTY	04	NO	TE	SG	RD	B19
01	02	03	04	05	06	07



fauteuil 01

dossier tapissé

	Structure	Mécanisme	Réf.	Cat. A	Cat. B	+EC
				€ HT	€ HT	
Fauteuil		Synchrone	VNTY 03 NO	480	495	3,19
	Noire	Synchrone +	VNTP 03 NO	545	565	3,19
		Synchrone Pro	VNTPC 03 NO	570	590	3,19
		Synchrone	VBTY 03 BL	540	555	3,19
	Blanche	Synchrone +	VBTP 03 BL	570	590	3,19
		Synchrone Pro	VBTPC 03 BL	615	635	3,19

dossier résille

	Structure	Mécanisme	Réf.	Cat. A	Cat. B	+EC
				€ HT	€ HT	
Fauteuil		Synchrone	VNRY 03 NO	475	485	2,81
	Noire	Synchrone +	VNRP 03 NO	510	520	2,81
		Synchrone Pro	VNRC 03 NO	565	575	2,81
		Synchrone	VBRY 03 BL	495	505	2,81
	Blanche	Synchrone +	VBTP 03 BL	530	540	2,81
		Synchrone Pro	VBTPC 03 BL	570	580	2,81
Siège haut	Noire		VLRP 03 NODS	650	660	2,97

options

pour fauteuil

	Réf.	Prix	+EC
		€ HT	
Accoudoirs 02 Manchettes Soft Touch orientables 4D	Noir 04	100	0,54
Dans la réf. du fauteuil, remplacer 03 par 04 ou 14	Blanc 14	100	0,54
Tête 04 Dossier tapissé : réglable en hauteur et inclinable, tête assortie au coloris de l'assise Dossier résille : réglable uniquement en hauteur	TE	95	0,12
Coussin lombaire gonflable 05 Ergo Lomb'air – Dossier tapissé uniquement	SG	60	-
Roulettes sols durs 06 Déplacement silencieux du siège sur les sols durs (lino, parquet, carrelage ...) Fournies en remplacement des roulettes d'origine	RD	15	-

pour siège haut

	Réf.	Prix	+EC
		€ HT	
Roulettes autobloquantes 06 Déplacement facile et blocage lorsque l'utilisateur est assis	RA	15	-

coloris de tissu 07

Par produit - Voir catégories p.228



Munik

Fauteuil



CARACTÉRISTIQUES

Structure en polypropylène haute résistance avec accoudoirs 4D

Mécanisme synchrone Pro

Assise grand confort avec mousse injectée haute résilience technologie EggBox'Air, densité 65 kg/m³ et ép. 80 mm

Dossier tapissé ou dossier résille

Assise réglable en profondeur (translation d'assise) et en hauteur par vérin à gaz

Soutien lombaire 2D réglable en hauteur et en profondeur

Piètement noir 5 branches sur roulettes Ø 65 mm

EN OPTION

- Têteière
- Roulettes sols durs



Mousse technologie
EggBox'Air

8
ans

garantie



en stock - livraison
sous 10 jours



⌘
Fauteuils **Munik** dossier tapissé, revêtement Cuir noir (999)
dossier tapissé avec têteière et tissu cat. B Cyprès (B03)
dossier résille, assise tissu cat. B Pistache (B21)



✕
Fauteuils **Munik**, dossier résille, tissu cat. B Pistache (B21)
Bureaux **Cinétic Arche** (p.144), poste individuel et retour caisson porteur 4 tiroirs, piètement Blanc (BL) et plateau cat. A Acacia (AC)



✕
Fauteuil **Munik**, dossier tapissé avec tête, revêtement Cuir noir (999)
Bureau **Altitude** (p.158), piètement Teinté chêne (CB), plateau cat. B Terracotta (SU) et voile de fond assorti
Chaises **Vita** (p.100), piètement luge Noir (NO) et tissu cat. D Gingembre (D13)

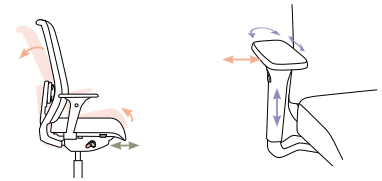
COMPOSEZ VOTRE RÉFÉRENCE

- 01 fauteuil
- 02 option tête
- 03 option roulettes sols durs
- 04 coloris de revêtement

Options

MU10Y05NO TE RD C10

01 02 03 04



Synchrone Pro

Accoudoir 4D

fauteuil 01

Réf.	Cat. A € HT	Cat. B € HT	Cat. C € HT	Cat. D € HT	Cuir € HT	+EC
Résille MU20Y05NO	730	750	760	770	835	3,67
Tapissé MU10Y05NO	745	775	790	795	910	3,67

coloris de revêtement 04

Par produit - Voir catégories p.228

tissu



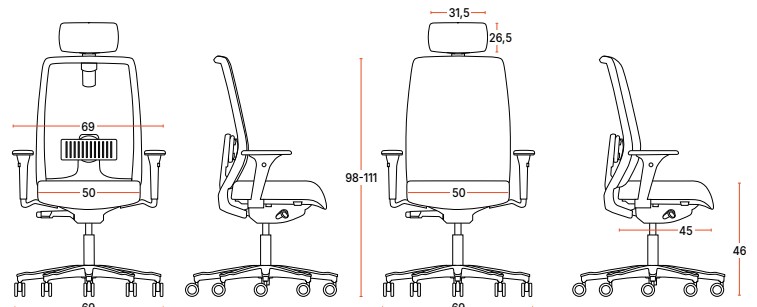
cuir



999
Cuir

options

Réf.	Prix € HT	+EC
Tête 02 Réglable en hauteur et inclinable Tissu du même coloris que l'assise	TE 95	0,12
Roulettes sols durs 03 Déplacement silencieux du siège sur les sols durs (lino, parquet, carrelage ...) Fournies en remplacement des roulettes d'origine	RD 15	-



Fauteuil résille

Fauteuil tapissé

Fauteuils **Munik**, résille et tapissé, accoudoirs 4D,
tissu cat. B Raisin (B17) et Curry (B02)



Élite

Fauteuil



CARACTÉRISTIQUES

Structure métallique (peinture noire)
avec accoudoirs assortis

Assise et dossier en résille, tapissés en simili
cuir noir et garnis d'une mousse d'appoint

Réglage de la hauteur d'assise par vérin à gaz

Mécanisme basculant à axe décalé,
réglable en intensité et blocage multi-positions

Piètement noir 5 branches sur roulettes

Disponible en version fauteuil
ou siège visiteur

EN OPTION

- Roulettes sols durs



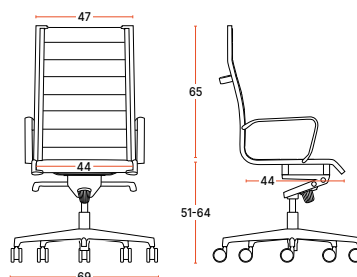
Fauteuil et siège visiteur Élite, revêtement simili cuir noir

8
ans

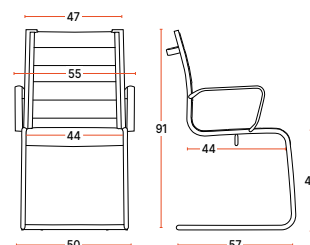
garantie



en stock - livraison
sous 10 jours



Fauteuil haut

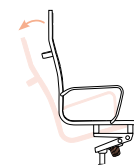


Siège visiteur

COMPOSEZ VOTRE RÉFÉRENCE

- 01** fauteuil
02 option (pour fauteuil uniquement)

Option
ELT20 **RD**
01 **02**



Basculement du fauteuil sans affecter la hauteur d'assise

fauteuil **01**

	Réf.	Simili-cuir € HT	+EC
Fauteuil	ELT20	1075	2,91
Siège visiteur	ELT80	940	1,84

option **02**

	Réf.	Prix € HT
Roulettes sols durs Déplacement silencieux du siège sur les sols durs (lino, parquet, carrelage ...) Fournies en remplacement des roulettes d'origine	RD	15



Fauteuil et sièges visiteurs **Élite**
 Bureau **Xénion** (p.156) plan droit avec retour, structure cat. A Pêche (AB)

Axion

Fauteuil



CARACTÉRISTIQUES

Assise avec mousse haute résilience densité 35 kg/m³ et ép. 65 mm,

Dossier haut réglable en hauteur par crémaillère, galbé en largeur pour assurer un bon maintien du bassin et des lombaires

Accoudoirs multipositions, réglables en largeur, profondeur et orientables à 360°, avec manchettes souples

Coussin lombaire gonflable (Ergo Lomb'air)

Assise réglable en hauteur et en profondeur (par translation d'assise), avec réglage indépendant en position négative de -5° pour accompagner tous vos mouvements

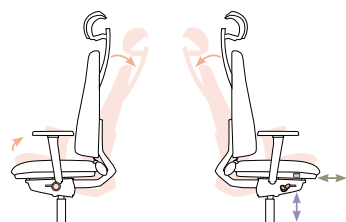
Mécanisme Synchron Pro avec inclinaison jusqu'à 26°

Blocage du dossier sur 6 positions, ou contact permanent avec réglage de l'intensité

Tête réglable en hauteur et inclinable

EN OPTION

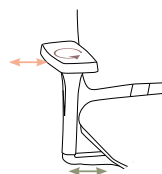
- Roulettes sols durs



Synchrone Pro

Position du dossier

Dureté du dossier



Accoudoir 4D 360°

8
ans

garantie



en stock - livraison
sous 10 jours



⌘
Fauteuil Axion tissu cat. D Romarin (D20)



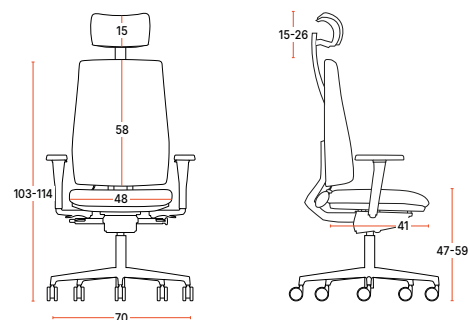
✕
 Fauteuil **Axion**, tissu cat. C Organic (C13)
 Table **Altitude** (p.64), piètement Noir (NO), et plateau cat. B Cashmere (CM)
 Armoire **Linéa** (p.204) mi-hautes, piètement Pêche (PH) et structure cat. A Busan (BU)

COMPOSEZ VOTRE RÉFÉRENCE

- 01 fauteuil
- 02 option
- 03 coloris de tissu

Option

AX20 01
 RD 02
 C07 03



✕ fauteuil 01

Réf.	Cat. A € HT	Cat. B € HT	Cat. C € HT	Cat. D € HT	+EC
AX20	1440	1470	1480	1490	3,42

✕ option 02

Réf.	Prix € HT
RD	15

Roulettes sols durs
 Déplacement silencieux du siège sur les sols durs (lino, parquet, carrelage ...) - Fournies en remplacement des roulettes d'origine

✕ coloris de tissu 03

Par produit
Voir catégories p.228



Altura

Fauteuil



CARACTÉRISTIQUES

Dossier et assise tapissés avec mousse injectée ép. 55 mm, densité 60 kg/m³

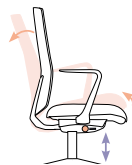
Accoudoirs fixes, support de dossier et piètement, en aluminium laqués noir perlé

Assise réglable en profondeur (translation d'assise) et en hauteur par vérin à gaz

Mécanisme synchrone Pro : jusqu' à 5 positions verrouillables et réglage de la résistance au basculement vers l'arrière

EN OPTION

- Roulettes sols durs



Synchrone Pro

8
ans

garantie



en stock - livraison
sous 10 jours



Fauteuils **Altura** dossier bas tissu cat. D Sand (D21), dossier haut tissu cat. C Blushy (C18)



✕
Fauteuil **Altura** dossier haut, tissu cat. C Irish (C04)
Bureau **Altitude** (p.64) - Chaise **Vita** (p.100)



✕
Fauteuil **Altura** dossier haut, tissu cat. C Green (C11)
Bureau **Altitude** (p.158) avec crédence porteuse, piètement Noir (NO) et plateau cat. A Sauge (VS)
Armoires **Linéa** (p.204) - Chauffeuses **Nani** (p.88)



⌘
Fauteuil **Altura**, dossier bas, tissu cat. D Romarin (D20)
Bureau **Flex'up** (p.152) - Chauffeuse **Nani** (p.88) - Table **Edge** (p.44) - Armoire **Madera** (p.178)

COMPOSEZ VOTRE RÉFÉRENCE

- 01 fauteuil
- 02 option
- 03 coloris du revêtement

Option		
ALTURA10	RD	D19
01	02	03

fauteuil 01

	Réf.	Cat. A* € HT	Cat. B € HT	Cat. C € HT	Cat. D € HT	Cuir € HT	+EC
Dossier haut	ALTURA10	1170	1200	1215	1230	1420	2,95
Dossier bas	ALTURA20	1105	1135	1140	1160	1315	3,33

option 02

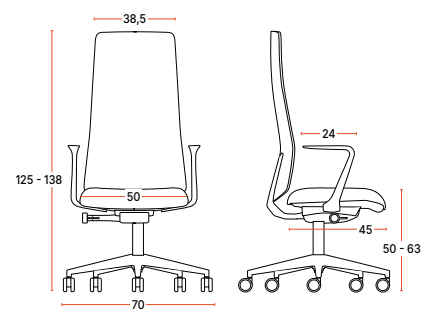
	Réf.	Prix € HT	+EC
Roulettes sols durs Déplacement silencieux du siège sur les sols durs (lino, parquet, carrelage ...) - Fournies en remplacement des roulettes d'origine	RD	15	-

coloris du revêtement 03

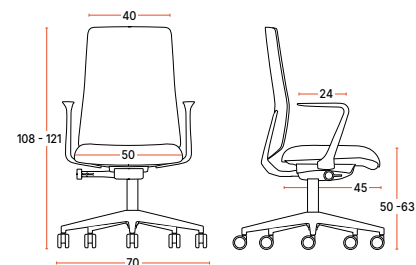
tissu
Voir catégories p.228
*Cat. A : uniquement la gamme Time



cuir



Fauteuil dossier haut



Fauteuil dossier bas



Rangements



p.184 Caisson
Elyos



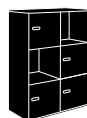
p.186 Caisson
Madera



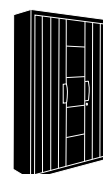
p.188 Caisson
Tower




p.190 Bout de bureau
Madera




p.192 Casier
Cubik



p.196 Armoire
Cortina



p.200 Armoire
Madera



p.204 Armoire
Linéa

Elyos

Caisson



CARACTÉRISTIQUES

Caisson métallique monobloc avec plumier inclus

Préhensions latérales intégrées pour une prise en main facile

Serrure équipée d'une clé pliante

Caisson roulant avec roulettes masquées

Caisson hauteur bureau avec patins masqués et top de finition inclus, ajustable à droite, au centre ou à gauche, largeur 45,5 cm

Tiroir à dossiers suspendus équipé de glissières télescopiques à billes à extraction totale et une roulette supplémentaire

EN OPTION

- Clé passe-partout
- Pour les caissons roulants :
 - Top de finition tissu permettant de transformer votre caisson en assise d'appoint
 - Top de finition bois



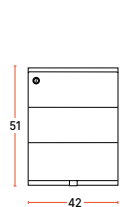
garantie



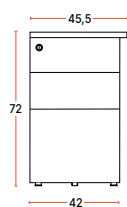
en stock - livraison sous 10 jours



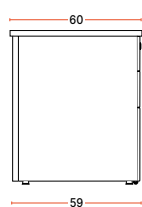
Caisson hauteur bureau Elyos, 4 tiroirs, structure métal Sauge (SG) avec top de finition cat. B Verte (VG)
Caisson roulant Elyos, 2 tiroirs, structure métal Pêche (PH) avec top de finition tissu cat. B Saumon (B05)



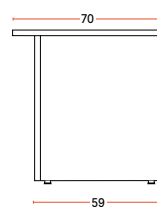
Caisson roulant P.54 cm avec top de finition



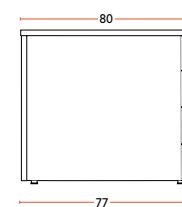
Caisson hauteur bureau avec top de finition inclus



Caisson hauteur bureau P.60 cm



Caisson hauteur bureau P.70 cm avec top de finition



Caisson hauteur bureau P.80 cm

COMPOSEZ VOS RÉFÉRENCES

réf. caisson

- 01 caisson
- 02 coloris du caisson
- 03 coloris du top de finition pour les caissons hauteur bureau

CB36 NO AC
01 02 03

réf. options

- 04 clé ou top de finition
- 05 coloris du top de finition pour les caissons roulants

TOPCR RH
04 05

caisson 01

roulant

En cm	Réf.	Prix € HT	+ EC
P.54	2 tiroirs (1 tiroir + 1 tiroir dossier suspendu) C2T	295	2,86
	3 tiroirs C3T	295	2,86

hauteur bureau avec top de finition

Top de finition L.45,5 cm

En cm	Réf.	Cat. A € HT	+ EC	Cat. B € HT	+ EC
P.60	3 tiroirs (2 tiroirs + 1 tiroir dossier suspendu) CB36	550	5,40	585	5,14
	4 tiroirs CB46	550	5,58	585	5,31
P.70	3 tiroirs (2 tiroirs + 1 tiroir dossier suspendu) CB37	555	5,68	595	5,41
	4 tiroirs CB47	555	5,86	595	5,58
Caisson P.60 cm avec top finition P.70 cm					
P.80	3 tiroirs (2 tiroirs + 1 tiroir dossier suspendu) CB38	650	6,66	800	6,34
	4 tiroirs CB48	650	6,84	800	6,51

coloris du caisson 02



options 04

En cm	Réf.	Cat. A € HT	+ EC	Cat. B € HT	+ EC
Clé passe-partout	RANGLE	8	0,05		


Top de finition
L.42 cm - Pour caisson roulant uniquement

Bois	Réf.	Cat. A € HT	+ EC	Cat. B € HT	+ EC
Bois	TOPCR	90	0,87	120	0,83
Tissu	TTISCR	105	0,78	115	0,78


coloris du top de finition

bois 03 / 05

cat. A
Mélaminé ép.25 mm



cat. B
Technical Matt ép. 19 mm



tissu 05

Uniquement pour les caissons roulants - Par produit - Voir catégories p.228



Madera

Caisson

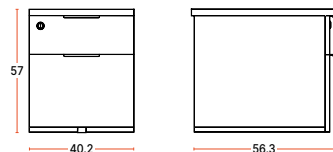
CARACTÉRISTIQUES

Caisson mélaminé ou Technical Matt avec plumier inclus

Serrure équipée d'une clé pliante

Tiroir à dossiers suspendus équipé de glissières télescopiques à billes à extraction totale et une roulette supplémentaire

Poignée coloris noire (ou coloris blanc sur demande)



garantie



en stock - livraison sous 10 jours

✕
Caissons Madera 3 tiroirs cat. A Acacia (AC) et 2 tiroirs cat. B Azul (AZ)

COMPOSEZ VOTRE RÉFÉRENCE

01 caisson

02 coloris du caisson

XCR2T

BU

01


02

caisson 01

	Réf.	Cat. A € HT	+ EC	Cat. B € HT	+ EC
2 tiroirs (1 tiroir + 1 tiroir dossier suspendu)	XCR2T	555	4,56	785	4,34
3 tiroirs	XCR3T	585	5,09	815	4,85

coloris du caisson 02

cat. A Mélaminé ép. 19 mm



BL Blanc BC Beige VS Sauge AB Pêche



AC Acacia RH Hercule HM Hamelin BU Busan CW Chelsea

cat. B Technical Matt ép. 19 mm



CM Cashmere VG Verde AZ Azul



SU Terracotta NG Noir



✕
Caissons **Madera** (p.186), 2 tiroirs cat. A Beige (BC)
Panneaux écrans **Spatia** (p.212) - Bureaux **Paris** - Fauteuils **Volt** (p.166)

Tower

Caisson



CARACTÉRISTIQUES

Caisson métallique monobloc

Tiroir unique avec plumier inclus

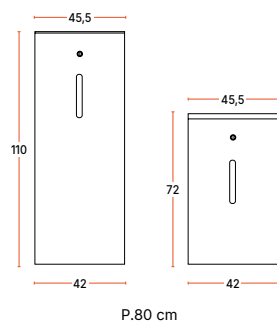
Coulisses télescopiques à billes, extraction totale

Paroi verticale positionnable
à droite ou à gauche

Serrure équipée d'une clé pliante

EN OPTION

- Clé passe-partout
- Top de finition bois (inclus pour le modèle bas)



8
ans

garantie



en stock - livraison
sous 10 jours



Caissons **Tower**, H.72 cm structure Saugé (SG), top de finition cat. A Acacia (AC) et structure H.110 cm Pêche (PH)



✕
 Caissons **Tower** et tops de finition Saugé (SG)
 Bureaux **Optim'** (p.136) face à face, piètement Noir (NO) et plateau cat. A Saugé (VS)
 Fauteuils **Volt** (p.166) - Panneaux écrans **Spatia** (p.26) - Supports **écrans** (p.217) - Armoires **Madera** (p.198)

COMPOSEZ VOS RÉFÉRENCES

⚠ Le top de finition du H.110 est à commander séparément

réf. caisson

- 01 caisson
- 02 coloris du caisson
- 03 coloris du top finition (obligatoire pour les caissons bas)

TOB
01

NO
02

BU
03

réf. options

- 04 clé ou top de finition
- 05 coloris du top de finition

TOPTW
04

VG
05

caisson 01

H.72 cm : tiroir unique avec 1 tablette + top de finition inclus
 H.110 cm : tiroir unique avec 2 tablettes (1 fixe + 1 réglable en hauteur avec rail dossiers suspendus) - top de finition en option

En cm	Réf.	Cat. A € HT	+ EC	Cat. B € HT	+ EC
H.72	TOB	725	5,94	810	5,66
H.110	TOH	985	6,76	-	-

coloris du caisson 02

BL
Blanc

NO
Noir

SG
Saugé

SX
Crème

PH
Pêche

options 04

	En cm	Réf.	Cat. A € HT	+ EC	Cat. B € HT	+ EC
Clé passe-partout		RANGCLE	8	0,05	-	-
Top de finition Ajustable à droite, au centre ou à gauche	L.45,5 x P.80	TOPTW	95	1,00	155	0,95

coloris du top de finition 03 / 05

cat. A Mélaminé ép. 25 mm

BL
Blanc

BC
Beige

VS
Saugé

AB
Pêche

AC
Acacia

RH
Hercule

HM
Hamelin

BU
Busan

CW
Chelsea

cat. B Technical Matt ép. 19 mm

CM
Cashmere

VG
Verde

AZ
Azul

SU
Terracotta

NG
Noir

Madera

Bout de bureau



CARACTÉRISTIQUES

Structure et étagère en mélaminé ép. 19 mm,
avec patins de réglage sur vérins

Top de finition ép. 25 mm pour alignement avec les bureaux

2 types de fermeture : Push-to-Open ou serrure
avec poignée coloris noir (ou blanche sur demande)

Modèle 2 portes pour version bureau simple avec 1 tablette intégrée

Modèle 4 portes pour version face à face avec 2 tablettes intégrées

1 hauteur de classeur possible

Charge max : 15 kg pour version 2 portes, 20 kg pour version 4 portes



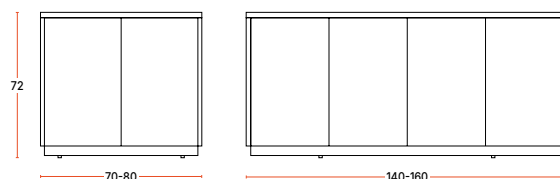
Bouts de bureau **Madera** 4 portes, ouverture serrure, structure cat. A Beige (BC)
et 2 portes ouverture push-to-open structure cat. A Hercule (RH)

8
ans

garantie



en stock - livraison
sous 10 jours



P.44 cm

COMPOSEZ VOTRE RÉFÉRENCE

- 01 bout de bureau
- 02 coloris de la structure

MB070P

AC

01

02


bout de bureau ⁰¹

	En cm	⊕ Ouverture serrure / poignée			⊕ Ouverture push-to-open		
		Réf.	Cat. A € HT	+ EC	Réf.	Cat. A € HT	+ EC
2 portes	L.70	MB070V	445	6,54	MB070P	445	6,45
	L.80	MB080V	475	7,21	MB080P	475	7,12
4 portes	L.140	MB140V	745	11,91	MB140P	745	11,74
	L.160	MB160V	755	13,00	MB160P	755	12,83

coloris de la structure ⁰²

Cat. A - Mèlaminé, structure ép. 19 mm et top de finition ép. 25 mm



 Bouts de bureau **Madera**, 4 portes structure cat. A Busan (BU)
Armoires **Madera** (p.200), structure Pêche (PH)
Panneaux écrans (p.212) et cloisons **Spatia** (p.26) - Bureaux Inéo (p.50)

Cubik

Casier



CARACTÉRISTIQUES

Structure et portes en ép. 19 mm avec patins noirs inclus

Casiers : P.40 x L.37 x H.35,5 à 36,5 cm
/ profondeur extérieure P.44 cm

Optimisation de l'espace et de l'entretien :
plus de caissons sous le bureau

Amortisseur de portes pour une fermeture
douce et silencieuse

Casiers sécurisés grâce aux portes
avec serrures à codes individuels à 4 chiffres
(code mécanique ou digital) et tablette antivol

EN OPTION

- Piètement métallique H.8,2 cm
- Code mécanique :
Clé passe-partout
- Code digital :
Kit d'ouverture d'urgence
Carte RFID



Code mécanique



Code digital



✕
Casier **Cubik** 9 cases, structure Blanche (BL), avec 7 portes à code mécanique Blanche (BL), Pêche (AB) et Hercule (RH)

8
ans

garantie




en stock - livraison
sous 10 jours


Exemples de configurations



Colonne



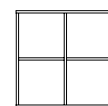
12 cases



9 cases



6 cases



4 cases



✕
Casiers **Cubik**, 2x6 cases, structure cat. A Beige (BC) avec portes à code mécanique cat. A Sauge (VS)
Bureau **Inéo** (p.50) - Fauteuils **Volt** (p.166) - Panneau écran **Spatia** (p.212)

COMPOSEZ VOS RÉFÉRENCES

réf. structure

- 01 structure
- 02 piètement patin / option piètement métallique
- 03 coloris du casier

CC04 SG BL
01 02 03

réf. porte

- 04 porte
- 05 coloris de porte

LC2P01 RH
04 05

réf. produits associés

- 06 modèle
- CKCLE
06

structure 01

	En cm	À code mécanique			À code digital		
		Réf.	Prix € HT	+EC	Réf.	Prix € HT	+EC
4 cases	H.82 x L.80	CB04 PT	475	6,86	CC04 PT	475	6,86
6 cases	H.120 x L.80	CB06 PT	590	9,52	CC06 PT	590	9,52
9 cases	H.120 x L.119	CB09 PT	750	13,60	CC09 PT	750	13,60
12 cases	H.157 x L.119	CB12 PT	930	14,37	CC12 PT	930	14,37
Colonne	H.157 x L.41,5	CLB04 PT	485	5,59	CLC04 PT	485	5,59

coloris de la structure 03

Cat A - Mé laminé ép.19 mm



option 02

	En cm	Réf.	Prix € HT	+EC
Piètements métalliques Dans la réf. du casier remplacer PT par le coloris du piètement Rehausse le casier de 5,5 cm	H.8,2	BL, NO, SG, SX OU PH	130	0,49

coloris de piètement



✕ Casiers **Cubik** 12 cases avec patins, structure Blanche (BL), avec portes à code digital cat. B Terracotta (SU)
Banquettes **Kréativ** (p.22) arrondi 45°, tissu cat. B Avoine (B82) et Châtaigne (B16) - Tables Edge (p.44) Sauge (SG) et Crème (SX)

Exemples de configurations



Porte simple



Porte double



Porte triple



Porte vestiaire



Portes boîtes aux lettres

porte ⁰⁴

1 serrure par porte avec code à 4 chiffres mécanique ou digital (non compatible avec les téléphones)

		À code mécanique				À code digital					
		Réf.	Cat. A € HT	+ EC	Cat. B € HT	+ EC	Réf.	Cat. A € HT	+ EC	Cat. B € HT	+ EC
À l'unité	Simple	LC1P01	100	0,38	125	0,36	LD1P01	165	0,38	190	0,36
	Double	LC1P02	110	0,76	160	0,72	LD1P02	180	0,76	230	0,72
	Triple	LC1P03	130	1,14	210	1,09	LD1P03	200	1,14	275	1,09
	Vestiaire	LC1P04	145	1,52	245	1,45	LD1P04	210	1,52	315	1,45
	Boîte aux lettres	LC1P05	100	0,38	120	0,36	LD1P05	165	0,38	185	0,36
Lot de 2	Simple	LC2P01	195	0,67	245	0,64	LD2P01	325	0,67	375	0,64
	Double	LC2P02	215	1,33	315	1,27	LD2P02	355	1,33	455	1,27
	Triple	LC2P03	255	2,00	415	1,90	LD2P03	395	2,00	545	1,90
	Vestiaires	LC2P04	285	2,66	485	2,53	LD2P04	415	2,66	625	2,53
	Boîte aux lettres	LC2P05	195	0,67	235	0,64	LD2P05	325	0,67	365	0,64

coloris de porte ⁰⁵


cat. A
Mélaminé ép. 19 mm



cat. B
Technical Matt ép. 19 mm



produits associés ⁰⁶

Pour code		Réf.	Prix € HT	
Mécanique	Clé passe-partout	Clé permettant de déverrouiller en cas de perte de code	CKCLE	8
	Digital 	Kit d'ouverture d'urgence	Permet d'ouvrir lorsque les piles sont usées	CDKOU
		Carte RFID		CRFID

Cortina

Armoire

Armoire Cortina

CARACTÉRISTIQUES

Armoires métalliques monobloc, rideaux PVC anti-feu (M1)

Tablettes structurelles réglables en hauteur au pas de 25 mm

Tablettes métal ultra-rigides avec rails pour dossiers suspendus (sauf sur les modèles L.60 et 80 cm)

Fond plat avec rail encastré

Vérins de mise à niveau réglables de l'intérieur

Serrure avec 2 clés pliantes

Profondeur 45 cm (hors tout)

PRODUITS ASSOCIÉS

- Top de finition bois
- Tablette métal supplémentaire
- Châssis télescopique dossiers suspendus
- Kit de verrouillage anti-basculement
- Clé passe-partout



8 ans

garantie



en stock
livraison sous 10 jours
pour les modèles
L.102 et 120 cm



livraison
sous 4 semaines
pour les modèles
L.80 cm

✕
Armoire **Cortina** haute, structure Blanche (BL) avec rideaux tons bois cat. A Acacia (AC)
Armoire **Cortina** basse, structure Blanche (BL) avec rideaux tons unis Blanc (BL) et top de finition cat. A Acacia (AC)



Armoires **Cortina** basses et haute, structure Blanche (BL)
avec rideaux tons bois cat. A Acacia (AC),
top de finition cat. A Acacia (AC)

COMPOSEZ VOS RÉFÉRENCES

réf. armoire

- 01 armoire
02 coloris de la structure
03 coloris des rideaux

AREB1010 BL AC
01 02 03

réf. produits associés

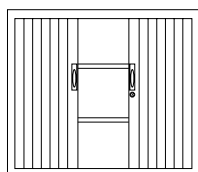
- 03 modèle
04 coloris du top de finition

TARV12 AC
03 04

↳ armoire 01

↳ basse

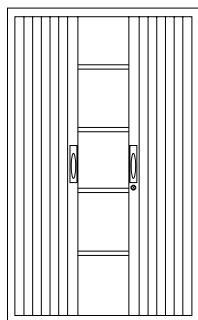
2 rails pour dossiers suspendus sous les 2 tablettes + 1 rail dossiers suspendus sous le plafond



En cm	Délai	⊕ Rideaux tons unis			⊕ Rideaux tons bois			
		Réf.	Prix € HT	+EC	Réf.	Prix € HT	+EC	
H.105	En stock	L.102	ARE1010	495	5,04	AREB1010	510	5,04
		L.120	ARE1012	500	5,76	AREB1012	515	5,76
	Sous 4 semaines	L.80	ARE1008	550	4,03	AREB1008	565	4,03

↳ haute

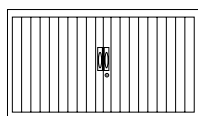
4 rails pour dossiers suspendus sous les 4 tablettes + 1 rail dossiers suspendus sous le plafond



En cm	Délai	⊕ Rideaux tons unis			⊕ Rideaux tons bois			
		Réf.	Prix € HT	+EC	Réf.	Prix € HT	+EC	
H.198	En stock	L.102	ARE2010	665	8,16	AREB2010	685	8,16
		L.120	ARE2012	675	9,24	AREB2012	695	9,24
	Sous 4 semaines	L.60	ARE2006	695	6,70	AREB2006	715	6,70
		L.80	ARE2008	730	7,22	AREB2008	750	7,22

↳ crédence

1 rail pour dossiers suspendus sous la tablette



En cm	Délai	⊕ Rideaux tons unis			⊕ Rideaux tons bois			
		Réf.	Prix € HT	+EC	Réf.	Prix € HT	+EC	
H.70	Sous 4 semaines	L.80	ARE0708	450	3,34	AREB0708	470	3,34
		L.102	ARE0710	475	3,76	AREB0710	490	3,76
		L.120	ARE0712	490	4,44	AREB0712	510	4,44

↳ coloris de l'armoire 02

↳ structure



↳ rideaux

tons unis
En stock si monochromes



tons bois
En stock



tons bois
Sous 4 semaines





✕
 Armoires Cortina (p.196), structure Blanche (BL) avec rideaux tons unis Blanc (BL), top de finition cat. A Sauge (VS)

🔍 produits associés ⁰³

	En cm	Réf.	Cat. A € HT	+ EC		En cm	Réf.	Cat. A € HT	+ EC
📏 Top de finition bois	pour L.80	TARV8	100	1,15	🔄 Châssis télescopique dossier suspendu Poids maxi 35 kg	L.80	CTE80	175	0,59
	P.45 pour L.102	TARV10	105	1,52		L.102	CTE100	180	0,65
	pour L.120	TARV12	110	1,90		L.120	CTE120	185	0,65
🔧 Tablette métal supplémentaire Poids maxi 51 kg	L.60	TARE6	30	0,29	🔒 Kit de verrouillage anti-basculement	Pour 2 châssis	CSK2	40	0,02
	L.80	TARE8	32	0,36		Pour 3 châssis	CSK3	55	0,02
	L.102	TARE10	38	0,43		Pour 4 châssis	CSK4	70	0,02
	L.120	TARE12	40	0,51		🔑 Clé passe-partout	PASSARE	35	0,04

🔍 coloris du top de finition ⁰⁴

Cat. A - Mélangé ép. 25 mm



BL Blanc BC Beige VS Sauge AB Pêche AC Acacia RH Hercule HM Hamelin BU Busan CW Chelsea

Madera

Armoire



CARACTÉRISTIQUES

Structure mélaminé ou Technical Matt avec patins de réglage sur vérins

2 types de fermeture: Push-to-Open ou serrure avec poignée coloris noir (ou coloris blanc sur demande)

Armoire basse avec 1 tablette amovible

Armoire mi-haute avec 1 tablette fixe + 1 amovible

Armoire haute avec 1 tablette fixe + 3 amovibles

EN OPTION

- Tablette supplémentaire
- Clé passe-partout
- Rails dossiers suspendus

design par Florent Degourc



Armoires Madera mi-haute 4 portes avec niche, fermeture à serrure, structure cat. B Verde (VG)
haute 4 portes, fermeture push-to-open, structure cat. A Beige (BC)
basse 4 portes, fermeture push-to-open, structure cat. A Hercule (RH)

8
ans

garantie



en stock - livraison
sous 10 jours



✕
 Armoires **Madera** mi-hautes 4 portes avec niche, fermeture à serrure, structure cat. B Terracotta (SU) et haute 4 portes, structure cat. A Acacia (AC)
 Table **Altitude** (p.64) ronde piétement Noir (NO) et plateau cat. A Acacia (AC)
 Chauffeuses **Nani** (p.88)



✕
Armoires **Madera** hautes 4 portes, fermeture push-to-open, structure cat. A Busan (BU)
Table **Cowork** (p.62) - Chaises **Vita** (p.100)

COMPOSEZ VOS RÉFÉRENCES

réf. armoire

- 01 armoire
- 02 coloris de l'armoire

MD072V BC
01 02

réf. options

- 03 modèle
- 04 coloris de tablette (si tablette)

TB10 BC
03 04

armoire 01

En cm	Ouverture serrure / poignée				Ouverture push-to-open							
	Réf.	Cat. A € HT	+ EC	Cat. B € HT	+ EC	Réf.	Cat. A € HT	+ EC	Cat. B € HT	+ EC		
Armoire basse H.72	L.100 2 portes	MD072V	475	8,21	950	7,46	MD072P	475	8,12	950	7,38	
	L.140 4 portes	MQ072V	745	11,48	1720	10,44	MQ072P	745	11,31	1720	10,44	
Armoire mi-haute H.117	L.100	2 portes + niche	MD082V	580	11,26	1160	10,24	MD082P	580	11,18	1160	10,16
		2 portes	MD117V	610	11,95	1220	10,86	MD117P	610	11,86	1220	10,78
	L.140	4 portes + niche	MQ082V	1055	15,66	2110	14,24	MQ082P	1055	15,49	2110	14,08
		4 portes	MQ117V	1055	15,82	2110	14,38	MQ117P	1055	15,65	2110	14,23
Armoire haute H.187	L.100 2 portes	MD187V	810	18,28	1620	16,61	MD187P	810	18,19	1620	16,54	
	L.140 4 portes	MQ187V	1285	22,15	2570	20,14	MQ187P	1285	21,98	2570	19,98	

options 03

En cm	Réf.	Cat. A € HT	+ EC	Cat. B € HT	+ EC
Tablette supplémentaire Coloris assorti à structure	Pour L.100 TB10	60	0,95	65	0,91
	Pour L.140 TB14	50	0,57	55	0,53
Clé passe-partout	RANGLE	8	0,05	-	-
Rails dossiers suspendus À fixer sur tablette amovible	2 portes MDS2P	52	0,08	-	-
	4 portes MDS4P	37	0,05	-	-

coloris de l'armoire 02 / tablette 04

cat. A

Mélaminé ép. 19 mm

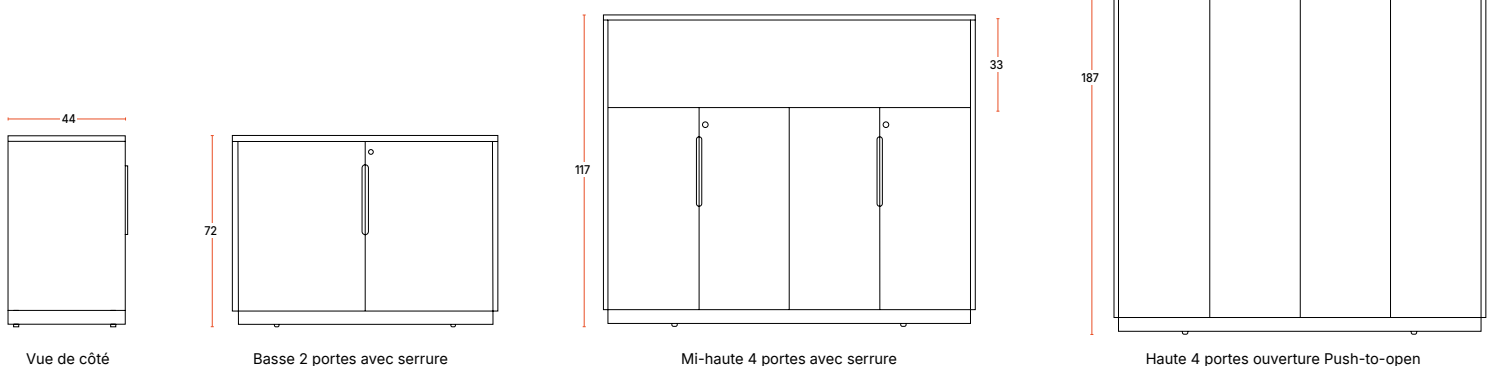


cat. B

Technical Matt ép. 19 mm



Exemples de configurations



Linéa

Armoire



CARACTÉRISTIQUES

Structure L.140 cm avec piètement filaire

2 finitions au choix: mélaminé ou Technical Matt ép. 19 mm

Porte en façade avec ouverture Push-to-Open

Armoire basse et crédence avec 1 tablette amovible

Armoire mi-haute avec 1 tablette fixe + 1 tablette amovible

Armoire haute avec 3 tablettes amovibles

Tablette amovible standard format unique

EN OPTION

- Tablette supplémentaire

design par Florent Degourc



8
ans

garantie



en stock - livraison
sous 10 jours

Armoires Linéa, crédence piètement Pêche (PH) et structure cat. A Pêche (AB), basse piètement Pêche (PH) et structure cat. B Terracotta (SU) mi basse piètement Crème (SX) et structure cat. B Verde (VG), haute piètement Crème (SX) et structure cat. A Beige (BC)



✕
 Armoires **Linéa**, mi-hautes piètement Pêche (PH) et structure cat. A Busan (BU)
 Bureau **Altitude** (p.64), piètement Noir (NO) et plateau cat. B Cashmere (CM)
 Fauteuil **Axion** (p.176) - Chauffeuse **Nani** (p.88)



✕
Armoire **Linéa** crédence, piètement Crème (SX) et structure cat. B Azul (AZ)
Table **Nidara** (p.42) - Canapé **Fluffy** (p.94) - Pouf **Kréativ** (p.22) - Pouf **Snooz** (p.124)

COMPOSEZ VOTRE RÉFÉRENCE

réf. armoire

- 01 armoire
- 02 coloris du piètement
- 03 coloris de la structure

LQ050P SX AB
01 02 03

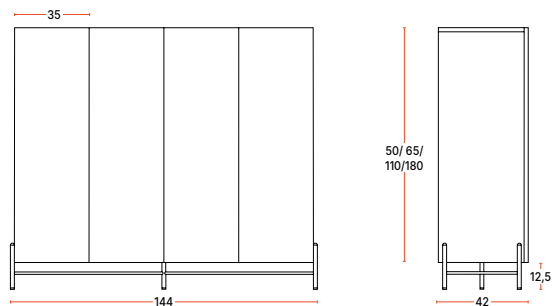
réf. options

- 04 tablette
- 05 coloris de tablette

TL14 BC
04 05

armoire 01 L.140 cm

	Hors pieds en cm	Réf.	Cat. A € HT	+ EC	Cat. B € HT	+ EC
Crédence	H.50	LQ050P	1040	10,53	1775	8,95
Basse	H.65	LQ072P	1115	12,16	2 005	10,34
Mi-haute	H.110	LQ117P	1355	18,96	2 650	16,12
Haute	H.180	LQ187P	1565	29,64	3 390	25,19



coloris du piètement 02




coloris de la structure 03 / tablette 05

cat. A Mélaminé ép. 19 mm



cat. B Technical Matt ép. 19 mm



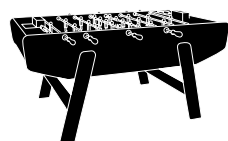
option 04

	Réf.	Cat. A € HT	+ EC	Cat. B € HT	+ EC
Tablettes supplémentaires	TL14	50	0,57	55	0,53





Accessoires



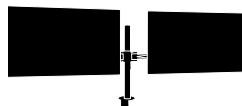
p.210 Baby-foot
N'Joy



p.212 Panneaux écrans
Spatia



p.216 Porte manteaux
Twist



p.217 Support
Écran



p.218 Système
Électrification

N'Joy

Baby-foot



Baby-foot N'Joy

CARACTÉRISTIQUES

Structure noire

Tapis avec tracés du jeu en Gerflex

2 équipes de joueurs en aluminium peint
(noir/blanc)

5 balles fournies



garantie



en stock - livraison
sous 10 jours

⌘
Baby-foot N'Joy

COMPOSEZ VOTRE RÉFÉRENCE

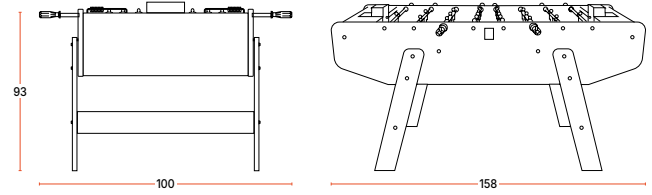
01 baby-foot

BBNJ

01

 baby-foot

Réf.	Prix € HT	+EC
BBNJ	2 745	13,10



⌘
Baby-foot N'Joy
Chaises My Frill (p.106), 4 pieds métal et coques Pêche (PH) et Blanc (BL)

Spatia

Panneaux écrans



CARACTÉRISTIQUES

Finition tissu avec ou sans ouate

Panneau intérieur mélaminé ép. 25 mm

Installation facile et sécurisée


Attention ! Les postes doubles, face à face, dans les gammes Cinétic, Inéo, Optim' et Paris, doivent être équipés d'un panneau écran dont la largeur est identique à celle du bureau

PRODUITS ASSOCIÉS

- Pieds stabilisateurs
- Fixation par pinces

EN OPTION

- Broderie logo



Absorption sur chaque côté de la paroi (pour le modèle acoustique)

8
ans

garantie pour les panneaux écrans

3
ans

garantie pour les accessoires de rangement



en stock - livraison sous 10 jours



confort acoustique sur certains modèles



✕
Panneau écran **Spatia** frontal arrondi acoustique tissu cat. D Badiane (D15) et pinces de fixation PPES19 Noir (NO)
Bureau **Cinétic** Arche (p.144) piètement Noir (NO), plateau cat. B Terracotta (SU)

COMPOSEZ VOS RÉFÉRENCES

réf. panneau

01 frontal ou latéral
02 coloris de tissu

PEFT140

B20

01

02

réf. option

03 broderie

BROD

03

réf. produits associés

04 fixation

05 couleur de pinces

PPES

NO

04

05

réf. accessoire de rangement

06 modèle

BRCRBL

06

panneau écran 01

Fixations (pincettes ou pieds stabilisateurs) non incluses
Prévoir un lot de pincettes par panneau

frontal

H.44 cm

Angle	Tissu	En cm	Réf.	Cat. A € HT	Cat. B € HT	+EC
Droit						
	Standard	L.120	PEFT120	220	230	2,03
		L.140	PEFT140	235	245	2,37
		L.160	PEFT160	250	260	2,70
		L.180	PEFT180	265	275	3,04
	Acoustique	L.120	PEFT120PHO	280	290	2,03
		L.140	PEFT140PHO	295	305	2,37
		L.160	PEFT160PHO	310	320	2,70
		L.180	PEFT180PHO	325	335	3,04

Arrondi

	Acoustique	L.120	PERT120PHO	305	315	2,30
		L.140	PERT140PHO	320	330	2,44
		L.160	PERT160PHO	335	345	2,78
		L.180	PERT180PHO	350	360	3,13

latéral

H.40,4 x L.77,5 cm

Tissu	Réf.	Cat. A € HT	Cat. B € HT	+EC		
Standard						
	PELT080	230	240	1,60		
	Acoustique	Droit	PELT080PHO	275	285	1,60
		Arrondi	PELR080PHO	310	320	1,60

coloris de tissu 02

Par produit - Voir catégories p.228

A

B

option 03

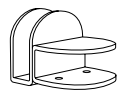
Réf.	Prix € HT
Broderie logo Limité à L.43 cm - Fabrication sous 6 semaines - Nous consulter	BROD 330



☞ Panneaux écrans Spatia frontaux arrondis acoustiques, tissu cat. B Cyprès (B03)

produits associés ⁰⁴

Lot de 2 pinces de fixation



PPES19 pour les plateaux en 19 mm
PPES25 pour les plateaux en 25 mm
65 € + EC 0,13

Disponible en toutes couleurs



PPOB
40 € + EC 0,05

Disponible en blanc et noir



PPEC
40€ + EC 0,05

Disponible en toutes couleurs



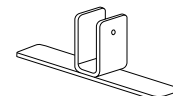
PPEU
90 € + EC 0,13

Disponible en noir



PPEID
60 € + EC 0,05

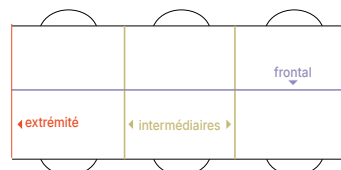
Disponible en noir, gris alu et blanc



PSP BL
75 € + EC 0,33

Disponible en blanc


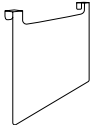
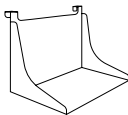
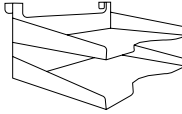
coloris de pinces ⁰⁵



Pour panneaux écrans		frontal	extrémité	intermédiaire
Bureau	Poste			
	Plateaux			
PINCES DE FIXATION				
✗ INÉO	Individuel	●	●	
	Face à face	●	●	●
✗ STAR	Individuel	●	●	
	Face à face	●	●	●
✗ OPTIM'	Individuel	●	●	
	Face à face	●	●	●
✗ PARIS	Individuel	●	●	
	Face à face	●	●	●
✗ CINÉTIK	Individuel	fixe	●	
		coulissant	●	
	Face à face	fixe	●	●
		coulissant	●	●
✗ FLEX'UP ONE	Individuel	●		
	Face à face	●		
✗ FLEX'UP	Individuel	●		
	Face à face	●		
PINCES UNIVERSELLES DE FIXATION				
pour postes de 12 à 38 mm - ajustable par vis de serrage avec bouton étoile - patin plastique de protection				
✗ TOUTES LES GAMMES		●	●	
PIEDS STABILISATEURS				
✗ TOUTES LES GAMMES		●	●	●

↳ accessoires de rangement ⁰⁶

Accessoires métalliques à suspendre sur panneaux écrans ép.25 mm - Coloris Blanc uniquement

		En cm			Réf.	Prix € HT	+EC
	Pot à crayons	L.10	P.5	H.15	BRCRBL	50	0,03
	Support magnétique Hauteur utile: 23 cm - 2 aimants inclus	L.31		H.26	BACTMB	60	0,13
	Bac						
	Classeur Hauteur intérieure: 23,9 cm	L.33	P.24,1	H.27	BRCLBL	80	0,21
	Double Hauteur intérieure: 5 cm	L.33	P.24,1	H.16	BR2CBL	100	0,21



✕
Panneau écran **Spacia**, frontal arrondi tissu cat. B Pistache (B21) et accessoire de rangement
Bureau **Cinetic** (p.144) pied A bois - Fauteuils **Volt** (p.166) - Casiers **Cubik** (p.192)

Twist

Porte manteaux



CARACTÉRISTIQUES

4 patères articulées (double position)

Coloris blanc

Porte-parapluies intégré

Hauteur de 175 cm



✕
Porte manteaux **Twist**



garantie



en stock - livraison
sous 10 jours

COMPOSEZ VOTRE RÉFÉRENCE

01 porte manteaux

PM1BL

01

porte manteaux

Réf.	Prix € HT	+EC
PM1BL	175	0,99

Écran

Support

CARACTÉRISTIQUES

Supports écrans réglables en hauteur et profondeur, orientables et ajustables à la hauteur des yeux

Double articulation (1 ou 2 bras) : compatible avec écrans jusqu'à 27 pouces (L.78 x H.58 cm), fixation simple sur le bureau avec molette de serrage, par pince ou perçage (ex. opercule)
Charge max : 10 kg pour le 1 bras, 8 kg par écran pour le 2 bras

Incompatibles avec les écrans de marque Apple®

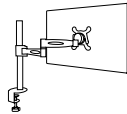
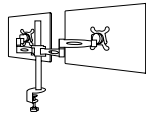
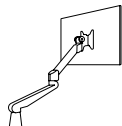
Sur vérin (1 bras) : réglage assisté de la hauteur (max : 56 cm) par vérin automatique compensé, fixation facile par pince sur plateau (ép.8 à 30 mm), glissière cache-câbles intégrée
Charge max: de 3 à 8 kg

COMPOSEZ VOTRE RÉFÉRENCE

01 support écran
02 coloris du support
(double articulation uniquement)

SER1B NO
01 02

support écran

	Réf.	Prix € HT	+EC
	1 bras SER1B	190	0,67
Double articulation			
	2 bras SER2B	295	0,85
Sur vérin			
	SE1VBR	290	0,47

3
ans

garantie



en stock - livraison
sous 10 jours

coloris du support

double articulation

BL
Blanc

NO
Noir

sur vérin

NO
Noir



Électrification

Systeme

CARACTÉRISTIQUES

Boîtier non monté sur les plateaux

Boîtier média : livré avec cordon d'alimentation L.2 ML, équipé d'un capot de protection pour préserver la prise de la poussière

Boîtier confort : boîtier électrique 1 prise (220 V) + 1 USB -A (5 V)
Livré avec cordon d'alimentation L.2 ML - Non compatible avec les pieds tulipe

Chargeur : appareil compatible Qi, puissance 10 W, coloris noir.
Signal sonore et voyant LED bleu activés pendant la charge

Trappe : Finition de qualité, ouverture bilatérale pour un accès facile de chaque côté, balai-brosse noir inclus, cordon d'alimentation non fourni



3
ans

garantie



en stock - livraison
sous 10 jours



Boîtier **confort** 1 prise 220 volt et 1 USB-A en Noir (NO)

COMPOSEZ VOTRE RÉFÉRENCE

01 modèle

02 coloris

TPELDUO2612A

NO

01

02

boîtiers & opercules

boîtiers média

Couvercle blanc, intérieur noir - Perçage Ø 8 cm - Fermé : L.12 x P.9

	Réf.	Prix € HT	+EC
1 prise 220V + 2 USB-A (5V)	TPEUU	150	0,05
1 prise 220V + 1 USB-A (5V) + 1 RJ45 (ethernet)	TPEUR	160	0,05
1 prise 220V + 1 HDMI + 1 USB-A (5V)	TPEHU	175	0,05
1 prise 220V + 1 HDMI + 1 RJ45 (ethernet)	TPEHR	175	0,05

boîtiers confort

Coloris Blanc ou Noir - Perçage Ø 8 cm - 1 prise 220V + 1 USB-A (5V)

En cm	Réf.	Prix € HT	+EC
Ø 10	BP1	89	0,08

boîtier affleurant

Aluminium anodisé - Cordon d'alimentation non fourni
2 prises 220V + 1 USB-A (5 V) + 1 USB-C (5 V)

Réf.	Prix € HT	+EC
BAELC	330	0,12

opercule rond

Coloris Blanc ou Noir - Perçage Ø 8 cm

Réf.	Prix € HT	+EC
OPCR8 1	6	0,02

chargeur induction

Coloris Noir - Perçage Ø 8 cm

Réf.	Prix € HT	+EC
CIB	145	0,09

nourrices d'électrification

En cm	Réf.	Prix € HT	+EC
-------	------	--------------	-----

4 prises 220V

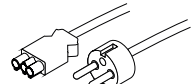
Coloris Noir - Possibilité de brancher 2 boîtiers en série, pour bloc 8 prises, cordon d'alimentation et / ou raccordement non fournis

	BPEL4P	100	0,07
--	--------	-----	------

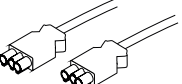
Boîtiers

Coloris Gris Alu - Cordon d'alimentation non fourni

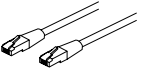
3 prises 220V + 2 RJ45 (ethernet)	BPELA	145	0,07
2 prises 220V + 2 USB-A (5V) + 2 RJ45 (ethernet)	BPELB	195	0,07

	Alimentation	L.3 m	CTPEL3	40	0,01
--	--------------	-------	--------	----	------

Cordon

	Raccordement entre boîtiers	L.2 m	CRTPEL220	30	0,01
--	--------------------------------	-------	-----------	----	------

Câble RJ 45 - Cat.6

		L.2 m	RJ4520	15	0,01
--	--	-------	--------	----	------

passer-câbles

Réf.	Prix € HT	+EC
------	--------------	-----

Attache-câbles

Jusqu'à 15 câbles

	AC5	8	0,02
--	-----	---	------

Spirale


Coloris Blanc - Idéale pour bureaux réglables en hauteur (usage de 19 à 130 cm)


	VERTUPBL	85	0,05
--	----------	----	------


trappes access



Découpe standard
Rendez-vous sur notre site via le QR code, pour consulter les **options de découpes disponibles**


En cm	Réf.	Prix € HT	+EC
Trappe seulement H. 5,2 cm			
L.45 Coloris Noir ou Blanc uniquement	TPADUO4512	120	0,05
 P.12,4			
L.26,4 Disponible dans tous les coloris	TPADUO2612	97	0,03


Trappe avec bac Disponible dans tous les coloris H. 11 cm			
 P.12,4 L.26,4	TPABDUO2612	130	0,14


Trappe avec bac + boîtier Disponible dans tous les coloris H. 11 cm - Cordon d'alimentation non fourni			
 P.12,4 L.26,4	3 prises 220V + 2 RJ45 (ethernet) TPELDUO2612A	310	0,14
	2 prises 220V + 2 USB-A (5V) + 2 RJ45 (ethernet) TPELDUO2612B	360	0,14


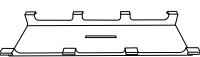


goulottes d'électrification

	En cm	Réf.	Prix € HT	+EC
Pour poste simple Disponible dans tous les coloris n compatible avec les postes équipés de trappe d'accès et les bureaux Cinetic coulissants H.11 cm				
	Pour L.120 ou 140	L.79 x P.7	GS10	55 0,34
	Pour L.160 ou 180	L.119 x P.7	GS14	65 0,44

Pour postes face à face fixes / Table réunion Coloris noir - H.11 cm				
	Pour L.120 ou 140	L.92 x P.15	GE10	90 0,25
	Pour L.160 ou 180	L.132 x P.15	GE14	105 0,35

Multi-usage Coloris noir, gris alu et blanc - Passe-câbles, s'adapte à tous type de plateau - H.11 cm				
		L.50 x P.9	GPC500	45 0,08

MaxiLoad Coloris noir - Bureau Cinetic seulement - Grande capacité Adaptable sur poste fixe (individuel ou face à face)				
	Plan L.120	CGI12	105	0,65
	Plan L.140	CGI14	115	0,70
	Plan L.160	CGI16	125	0,74
	Plan L.180	CGI18	135	0,78
Pour poste double coulissant				
	Plan L.120	CGB12	115	0,52
	Plan L.140	CGB14	135	0,65
	Plan L.160	CGB16	155	0,78
	Plan L.180	CGB18	175	0,91

coloris trappe / goulotte ⁰²

Selon modèle





✕
Trappes avec bac et boîtier Noir (NO)
 Table **Altitude** (p.64) 14-20 places, piètement Noir (NO) et plateau cat. A Acacia (AC)
 Chaises **Vita** (p.100), piètement filaire Noir (NO) et tissu cat. D Gingembre (D13)

Nuanciers

Un écosystème vivant en perpétuelle renaissance
au contact de l'autre.

Voilà comment nous nous percevons.

Chacun avec son expertise unique, sa sensibilité propre.

Mais tous unis dans un même élan :
avancer ensemble, main dans la main.


Nos matières premières ?

Françaises et européennes, sélectionnées
soigneusement auprès de sources durables et responsables.



Rendez-vous sur notre site via le QR code,
pour voir **les coloris et leurs spécificités**.

Pour plus de précisions renseignez-vous
auprès de votre commercial.



Les bois

Cette matière, noble et vivante, est au cœur de notre engagement. Nous ne nous contentons pas de belles paroles : chaque essence issue de forêts certifiées PEFC fait l'objet d'un suivi rigoureux. De son entrée dans notre atelier jusqu'à sa métamorphose finale et sa livraison, nous veillons sur lui avec un soin méticuleux. Car pour nous, la traçabilité n'est pas un vain mot, mais une promesse d'excellence.



@ Finsa

FINSA

Des produits sûrs et respectueux de l'environnement, conçus dans une approche durable et circulaire. Un processus interne optimisé pour éliminer les déchets, avec une gestion et une réutilisation du bois grâce à des techniques de recyclage innovantes. L'usine valorise 100 % de ses déchets en les triant et en transformant en matières nouvelles.

Certifications: FSC, PEFC, ISO 38200 et 14001, Cradle to Cradle, Certificat Stratégie 100 % Circulaire, Material Health, Declare, BREEAM, LBC, OK Biobased, Passive House, International Well Building Institute, et bien d'autres.

LE MÉLAMINÉ : Les panneaux intègrent entre 80 % et 90 % de particules recyclées, témoignant d'un engagement fort en faveur d'une production durable et responsable.

Une large diversité de gammes et de décors est proposée, alliant esthétique et innovation. Les textures soigneusement travaillées offrent un toucher raffiné.

LE TECHNICAL MATT : Une base en Superpan, un support hybride combinant les atouts du panneau de particules et du MDF. Grâce à sa conception innovante, il permet d'obtenir une surface plus fine tout en offrant une meilleure résistance à la flexion et une portance optimisée, renforcées par la couche de MDF. Sa finition premium garantit une surface anti-trace de doigts, anti-rayures et au toucher doux, alliant esthétique et durabilité.

EGGER

Une entreprise de confiance qui fait de l'excellence son crédo, alliant savoir-faire, innovation et engagement durable.

Une stratégie de développement durable fondée sur cinq domaines prioritaires, alignés sur les 17 Objectifs de Développement Durable (ODD) des Nations Unies : emploi de qualité (ODD 8), industrie verte (ODD 9), économie circulaire (ODD 12), protection de l'environnement (ODD 13) et gestion durable des forêts (ODD 15).

Certifications : FSC® et PEFC, Iso 38200, Gold Ecovadis et bien d'autres.

LE MÉLAMINÉ : Des panneaux d'une qualité irréprochable, associés à des couleurs tendance qui capturent l'esprit du moment tout en intégrant des basiques intemporels.

Les nouvelles nuances transmettent de la chaleur et une impression d'intimité dans l'espace. La structure de surface Smoothtouch Matt confère à l'ensemble des unis un toucher mat naturel.


un grand choix de bois

voir nuancier p.226



Les tissus

Véritables vecteurs de design et de bien-être, les tissus sont choisis avec la plus grande exigence. Nous n'agissons pas par simple engagement, mais par conviction: chaque tissu et chaque mousse que nous sélectionnons répondent aux normes environnementales et de santé les plus strictes. À minima conformes au règlement REACH et/ou certifiés Oeko-tex, ils allient esthétique et responsabilité. De la conception à la fabrication, nous veillons sur chaque fibre, car pour nous, respect de l'environnement, qualité et esthétique vont de pair.



FIDIVI

Une entreprise qui respecte pleinement les normes internationales et adhère au Global Compact des Nations Unies. Son engagement écologique se manifeste également par la réutilisation des déchets de production, l'utilisation de machines à faible consommation et le développement de produits à partir de fibres recyclées, recyclables et biodégradables, tout en incitant ses fournisseurs à adopter des matériaux et des emballages à faible impact environnemental.

ALBA : Élégante et intemporelle, offrant un excellent équilibre entre qualité et prix, résistante et simple à façonner.

TIME : Un tissu d'ameublement à l'esprit chaleureux et cosy, idéal pour sublimer votre intérieur à prix doux. Des teintes tendance pour une ambiance accueillante.

SKAI

Depuis plus de 50 ans, la célèbre marque skai® est une référence incontournable et pionnière du secteur, ayant même contribué à inventer son segment. Son cuir synthétique de haute qualité se distingue par une durabilité exceptionnelle et une grande facilité d'entretien. Ses matériaux polyvalents offrent à la fois confort et élégance. Avec son similicuir skai®, l'entreprise propose des solutions innovantes, esthétiques et sur mesure, adaptées aux exigences de l'univers de bureau, de l'hospitality et de l'habitat haut de gamme.

TORONTO : La technologie de protection staynu du revêtement Toronto, révolutionne les revêtements intérieurs en offrant une résistance exceptionnelle et une facilité de nettoyage inégalée. Avec de l'eau savonneuse ou de l'alcool, il est possible d'éliminer sans résidus diverses taches (marqueurs, stylos, aliments, boissons, cosmétiques, décolorations textiles, urine, sang, sueur, graisses...). Sa haute résistance aux déchirures, rayures, abrasions et désinfectants en fait un choix privilégié pour le bureau, l'hôtellerie, la restauration, les espaces publics et de santé et la mobilité. Son processus de production privilégie des plastifiants sans phtalates, une finition sans solvants à faible émission et un support en polyester recyclé. Avec son grain de cuir fin, il allie esthétique et robustesse, tout en garantissant une durabilité exceptionnelle.



GABRIEL

L'histoire de Gabriel est avant tout celle de l'adaptabilité et de l'innovation. De l'utilisation de tissus recyclés post-consommation à l'adoption de méthodes de production durables, en passant par des techniques de tricotage et de décoration innovantes, l'entreprise explore constamment de nouvelles technologies et matériaux pour redéfinir l'univers des tissus d'ameublement. Pionnière de la durabilité dans son secteur, elle s'engage à protéger l'environnement tout en offrant des tissus durables qui contribuent à créer des espaces intérieurs sains et sûrs.

Le groupe Gabriel est une entreprise neutre en CO2e dans les scopes 1 et 2 du Greenhouse Gas Protocol (GHG).

CURA : Cura est un tissu d'ameublement 100% polyester recyclé post-consommation. Alliant performance et confort, il offre un toucher doux, une texture mate et un effet chiné naturel, apportant chaleur et élégance à tout mobilier.

NOMA : Dernier-né de la gamme M1, Noma s'inspire du désir de créer une ambiance audacieuse et colorée, offrant une forte présence visuelle. Noma est un tissu ignifuge fabriqué à 100% en polyester recyclé, répondant à des normes de sécurité strictes.

BLEND : est un tissu fabriqué à 100% en polyester recyclé post-consommation. Son toucher singulier et sa touche vintage enrichit l'expérience sensorielle, affirmant une véritable identité sophistiquée et élégante.

GRAIN : comme son nom l'indique, est un tissu « grainé » en 100% polyester recyclé post-consommation. Avec sa texture fine et son élégance discrète, il représente le parfait équilibre entre la tendance bouclée et la sobriété. Ni trop, ni trop peu, Grain séduit par son raffinement sans être trop consensuel.

PUGI.RG


Pugi.rg met l'accent sur la qualité, l'harmonie au travail et, avant tout, l'innovation. Engagée pour l'environnement, elle développe des produits avant-gardistes à forte identité, durables, recyclés et recyclables, en respectant les normes en vigueur grâce à l'utilisation de matières premières, colorants et auxiliaires à faible impact écologique. La fiabilité de ses tissus fait sa force. Aujourd'hui, sa production se concentre sur des textiles techniques pour l'ameublement, offrant une haute résistance au feu et à l'abrasion, particulièrement adaptés aux espaces très fréquentés tels que les secteurs du bureau et du transport.

POSEIDON : est une création unique, sa composition en fibres plastiques recyclées provenant de la mer lui confère un aspect à la fois texturé et naturel.

Sa texture bouclée d'une douceur remarquable en fait un tissu particulièrement agréable au toucher. Ce tissu contribue à la réduction des déchets plastiques dans les océans et offre une seconde vie aux matériaux autrement destinés à polluer la planète.

un grand choix de tissu

voir nuancier p.228



@ Poséidon

Caractéristiques et nuanciers bois

A BOIS - MÉLAMINÉ - 19/25 MM



RH Hercule



HM Hamelin



BU Busan




CW Chelsea



AC Acacia


A BOIS UNIS- MÉLAMINÉ - 19/25 MM



BL Blanc







AB Pêche



BC Beige














VS Saugé

B**TECHNICAL MATT – SUPERPAN PLUS (PANNEAU AGGLOMÉRÉ AVEC UNE COUCHE DE MDF SUR CHAQUE FACE) – 19 MM****CM** Cashmere**VG** Verde**AZ** Azul**SU** Terracotta**NG** Noir

	A	B
Épaisseur	19 / 25 mm	19 mm
Composition	Bois Panneaux de particules avec double faces mélaminés Bois : 80% à 90% de particules recyclées	Technical matt Base en Superpan : support hybride combinant les atouts du panneau de particules et du MDF
Propriétés	Bois unis : surface Smoothtouch Matt pour un toucher mat naturel	Effet antitraçe de doigts et résistance aux rayures ≥ 6NW : Standard 438-2 Faible degré de brillance : GU : 2% Résistant à la chaleur sèche jusqu'à 160°C pendant 20 minutes et apte au contact avec les aliments : EN 1186 et EN 13130 Résistance aux désinfectants tels que l'eau de Javel (12%) le peroxyde d'hydrogène (30%) et l'hydroxyde de sodium (30%)
Finition des chants	Chants ABS 2 mm antichoc (0.8 mm pour les rangements en 19 mm)	Chants ABS 0.8 mm
Densité	640 kg/m ³	670 kg/m ³
Certifié PEFC Bois issus de forêts gérées durablement	✓	✓





Caractéristiques et nuanciers tissus


	A		B			C		D		
	ALBA	TIME	CURA	NOMA	APOLLO	TORONTO	BLEND	GRAIN	POSEIDON	CUIR
Composition	100% polyester	50% polyester recyclé, 50% polyester	100% polyester recyclé post conso.	100% polyester recyclé	100% polyester	89% PVC, 11% PES recyclé	100% polyester recyclé post conso.	100% polyester recyclé post conso.	100% polyester recyclé seaqual	Cuir pleine fleur
Oeko-Tex	✓	✓	✓	✓	✓	✓	✓	✓	✓	
Ecolabel			✓	✓			✓	✓		
GRS		✓							✓	
Imo-med		✓				✓				
Reach						✓				
Seaqual Initiative									✓	
Résistance à la lumière*	6	6	7	6-8	4-5	6	7-8	7	6	8
Résistance à l'abrasion** en tours Martindale	100 000	100 000	100 000	60 000	300 000	300 000	100 000	100 000	120 000	20 000
Cigarettes & Allumettes	✓	✓	✓	✓	✓	✓	✓	✓	✓	✓
Résistance au feu				M1						
Poids	320 g/m ²	350 g/m ²	300 g/m ²	315 g/m ²	482 g/m ²	740 g/m ²	300 g/m ²	440 g/m ²	500 g/m ²	1 mm
Entretien			 Rétrécissement à 40°C : 1% max. à 60°C : 2% max	 Rétrécissement à 60°C : 1,5% max.		 Dépoussiérer : chiffon microfibrés Taches courantes : chiffon microfibrés + eau savonneuse tiède Taches tenaces : Isopropanol ou alcool à brûler, + chiffon humide	 Rétrécissement à 60°C : 1,5% max. à 74°C : 2% max.	 Rétrécissement à 60°C : 1,5% max.		 Dépoussiérer : chiffon doux et sec Taches : eau savonneuse, tamponner doucement


* **La résistance à la lumière** d'un tissu est un critère de qualité qui confirme sa capacité de résistance aux UV (aussi bien ceux de la lumière du jour que de la lumière artificielle). Elle permet de garder la densité des couleurs et d'éviter que le tissu ne s'éclaircisse avec le temps.


** **La résistance à l'abrasion** permet de mesurer la qualité du tissu sur sa solidité de frottement (mouvement assis debout répétitif). Le nombre de tours réalisés est comptabilisé jusqu'à la déchirure du tissu.


 Lavage à la main et en machine


 Lavage à la main et en machine (cycle modéré)


 Nettoyage à sec avec précautions


 Ne pas blanchir

 Séchage à 60 °C au maximum

 Séchage sur fil sans essorage


 Pas de séchage machine

 Repassage à 110° max


 Pas de repassage




ALBA
100% POLYESTER




A01
Noir



A32
Beige




A33
Tomette




A34
Taupe




TIME
50% POLYESTER RECYCLÉ, 50% POLYESTER




A35
Midnight




A36
Nightfall




A37
Dusk



A38
Sunrise



A39
Sunset



A40
Fall




A41
Coffee




A42
Tea




A43
Winter




A44
Dawn




A45
Rednight



A46
Summer




A47
Spring




A48
Vernal


B CURA
100% POLYESTER RECYCLÉ POST-CONSOMMATION




B01
Sable




B02
Curry




B03
Cyprès




B05
Saumon




B06
Abricot




B08
Blush




B10
Fjord




B14
Cendre




B15
Nacre




B16
Châtaigne




B17
Raisin




B18
Noisette




B19
Nuit



B20
Lichen




B21
Pistache



B22
Mauve




B23
Choco




B APOLLO
100% POLYESTER



B24
Elephant



B25
Toffee



B26
Teja




B27
Citric



B28
Cream




B29
Jeans




B48
Yellow


B NOMA
100% POLYESTER RECYCLÉ




B77
Pierre




B78
Jais




B79
Grès




B82
Avoine




B83
Sakura




B84
Thym




B85
Tilleul




B86
Spiruline




B87
Menthe



B88
Schiste



B89
Capucine




B90
Hibiscus




BLEND


100% POLYESTER RECYCLÉ POST-CONSOMMATION




C01
GreenHope




C02
Ice




C03
Spritz




C04
Irish



C05
Expresso



C06
Sour



C07
Bluemoon



TORONTO


89% PVC ISSU DE MATIÈRES RENOUVELABLES, 11% POLYESTER RECYCLÉ



C10
Black




C11
Green




C12
Pearl




C13
Organic




C14
Rust




C15
Nougat




C16
Anthracite



C17
Cherry



C18
Blushy




C19
Terra




GRAIN


100% POLYESTER RECYCLÉ POST-CONSOMMATION




D12
Safran




D13
Gingembre



D14
Girofle




D15
Badiane




D16
Tonka



D17
Sésame



D18
Genévrier



D19
Cardamome



D20
Romarin




POSEIDON

100% POLYESTER RECYCLÉ SEAQUAL



D21
Sand



D22
Coral



D23
Spume




D24
Shell



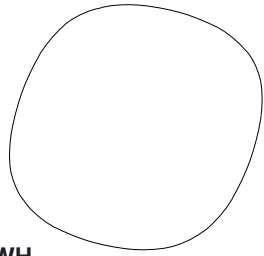
CUIR

CUIR PLEINE FLEUR - ÉPAISSEUR 1MM




999
Cuir noir

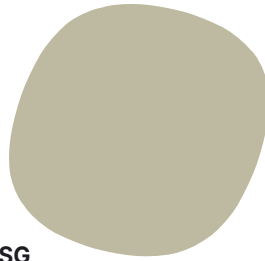
Métal



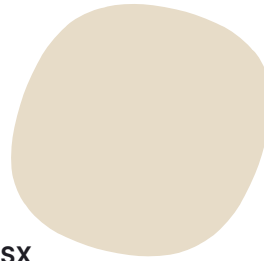
WH
Blanc




NO
Noir



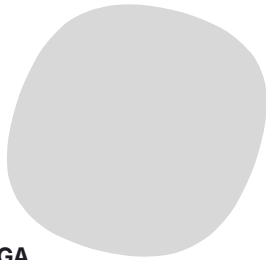
SG
Saugé



SX
Crème



PH
Pêche



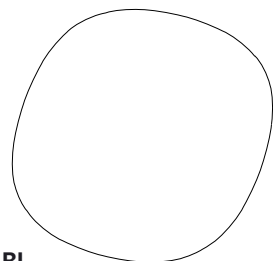
GA
Gris Alu



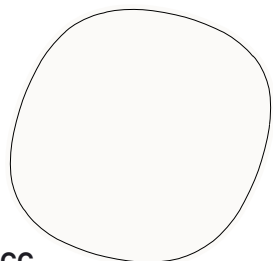
CH
Aspect chromé




Polypro




BL
Blanc




CC
Coco



NO
Noir




RE
Réglisse




GR
Gris



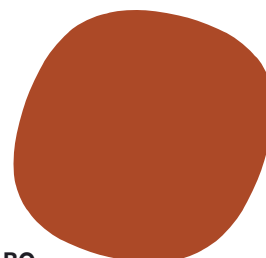
CU
Curaçao




GB
Greyblue




CY
Cherry



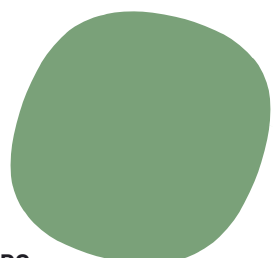
BQ
Brique




LT
Litchi




PH
Pêche




PS
Pistache



MT
Mint



SG
Sauge



SX
Crème





Index

A

Altitude Bureau	158
Altitude Table	64
Altitude Table haute	82
Altura Fauteuil	178
Amity Box	20
Archikube Box	16
Armoire Cortina	196
Armoire Madera	200
Armoire Linéa	204
Axion Fauteuil	176

B

Baby foot N'Joy	210
Ballon Jim Ball	122
Banque Image	30
Banque Élégance	34
Banquette Kréativ	22
Bingo Tabouret	120
Bout de bureau Madera	190
Box Archikube	16
Box Komunikube®	18
Box Amity	20
Bureau Altitude	158
Bureau Cinétic	144
Bureau Flex'up	152
Bureau Flex'up One	150
Bureau Inéo	128
Bureau Optim'	136
Bureau Paris	140
Bureau Star	132
Bureau Xénion	156

C

Caisson Elyos	184
Caisson Madera	186
Caisson Tower	188
Canapé Fluffy	94
Canapé Lounge	92
Casier Cubik	192
Chaise Loggia	110
Chaise Lola	114
Chaise My Frill	106
Chaise Soléo	112
Chaise Switch	104
Chaise Visit	98

Chaise Vita	100
Chauffeuse Nani	88
Chauffeuse Vita	90
Chill Table	46
Chill Table haute	76
Cinétic Bureau	144
Cloison Spatia	26
Cortina Armoire	194
Cowork' Table	62

E

Écran Support	215
Edge Table	44
Électrification Système	216
Élégance Banque	34
Élite Fauteuil	172
Elyson Fauteuil	164
Elyos Caisson	182
Evolve Table	54
Evolve Table haute	70

F

Fauteuil Altura	178
Fauteuil Axion	176
Fauteuil Élite	174
Fauteuil Elyson	164
Fauteuil Munik	170
Fauteuil Volt	166
Fluffy Canapé	94
Flex'up Bureau	152
Flex'up One Bureau	150

H

Hub Table	68
------------------------	----

I

Image Banque	30
Inéo Bureau	128
Inéo Table	50

J

Jim Ball Ballon	122
------------------------------	-----

K

Komunikube® Box	18
Kréativ Banquette	22

L

Linéa Armoire	202
Loggia Chaise	110
Lola Chaise	114
Lounge Canapé	92

M

Madera Armoire	198
Madera Bout de bureau	188
Madera Caisson	184
My Frill Chaise	106
My Frill Poutre	108
My Frill Tabouret	116
Munik Fauteuil	168

N

Nani Chauffeuse	88
Nidara Table	42
N'Joy Baby foot	208
Nuanciers Polypro	233
Nuanciers Métal	232
Nuanciers Bois	224
Nuanciers Tissus	226

O

Optim' Bureau	136
----------------------------	-----

P

Palma Table haute	72
Panneaux écrans Spatia	210
Paris Bureau	140
Paris Table	58
Porte manteaux Twist	214
Poutre My Frill	108
Pouf Snooz	124

S

Share Table haute	80
Snooz Pouf	124
Soléo Chaise	112
Sommaire par famille	10

Spatia Cloison	26
Spatia Panneaux écrans	210
Star Bureau	132
Support Écran	215
Switch Chaise	104
Système Électrification	216

T

Table Altitude	64
Table Chill	46
Table Cowork'	62
Table Edge	44
Table Evolve	54
Table Hub	68
Table Inéo	50
Table Nidara	42
Table Paris	58
Table Tori	40
Table haute Altitude	82
Table haute Chill	76
Table haute Evolve	70
Table haute Palma	72
Table haute Share	80
Tabouret Bingo	120
Tabouret My Frill	116
Tabouret Vita	118
Tori Table	40
Tower Caisson	186
Twist Porte manteaux	214

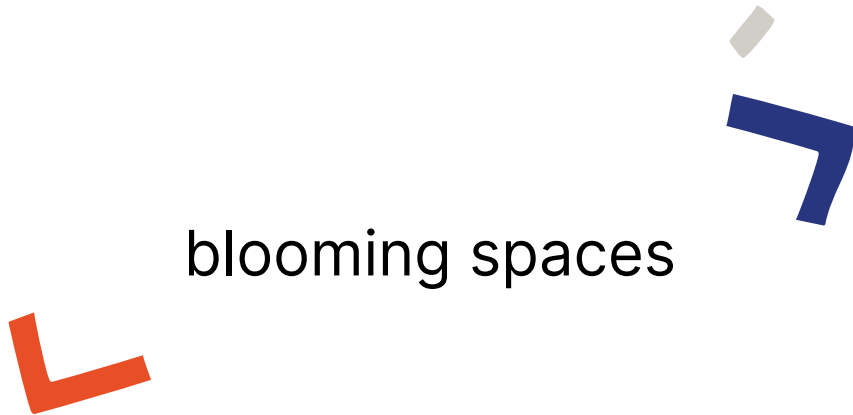

V

Visit Chaise	98
Vita Chaise	100
Vita Chauffeuse	90
Vita Tabouret	118
Volt Fauteuil	164

X


Xénion Bureau	156
----------------------------	-----

MENTIONS LÉGALES : Dans le but d'améliorer constamment nos produits, nous nous réservons le droit d'apporter, sans préavis, des modifications aux modèles présents sur ce catalogue. **Aucun élément de ce catalogue ne peut être reproduit, sous aucune forme que ce soit, sans l'autorisation de Harmony.** Textes, photos et illustrations non contractuels sous réserve de toute modification produite ou erreur typographique. Les couleurs des articles présentés peuvent subir des variations liées aux conditions dans lesquelles les photos ont été prises et à la qualité de l'impression. Prix publics HT indicatifs valables jusqu'au 30/04/2026, soumis à la TVA au taux normal en vigueur et susceptibles de modifications en fonction du coût des matières premières, des parités monétaires et des barèmes de l'éco contribution.



blooming spaces



 [harmony-group.fr](https://www.harmony-group.fr)

