

# Pas besoin d'appeler le service informatique pour imprimer et numériser comme un pro

Connectez-vous, créez et bénéficiez d'un contrôle total avec l'**application Xerox® Print & Scan Experience**.

Avouons-le : l'expérience typique de numérisation et d'impression n'offre pas le niveau de facilité attendu. Nous avons donc résolu le problème pour vous.

Avec l'essor du travail hybride et les travailleurs qui partagent leur temps entre leur domicile et leur bureau, il n'a jamais été aussi important d'optimiser la productivité. Il est donc essentiel d'avoir accès aux mêmes outils de productivité, quel que soit le lieu choisi pour travailler.


Découvrez la numérisation et l'impression sans tracas sur votre ordinateur de bureau ou portable, sans configuration compliquée. L'application Xerox® Print & Scan Experience simplifie tout, de la connexion à l'utilisation des fonctionnalités les plus avancées.



Xerox et Lexmark ne forment plus qu'une seule et même entité : l'application Xerox Print and Scan Experience est maintenant compatible avec les imprimantes Xerox et Lexmark, offrant valeur ajoutée et possibilités accrues à nos clients.

## Maintenant que vous avez téléchargé l'application, quelle est la prochaine étape ?

Les grandes icônes colorées et intuitives de son tableau de bord simplifient toutes les actions et toutes les options. Vous bénéficiez d'outils de productivité uniques qui facilitent votre travail, améliorent votre efficacité, de la création d'une tâche jusqu'au réglage de la luminosité en passant par la gestion des paramètres d'impression. Tout se fait directement sur notre interface conviviale. De plus, les mises à jour sont toujours simples, pour toujours disposer de la version la plus récente.



### TRAVAILLEZ PLUS SIMPLEMENT



#### CONFIGURATION SIMPLE

Détectez automatiquement vos imprimantes Xerox® et Lexmark et installez des files IPP pour activer les fonctionnalités d'impression et de numérisation.



#### DOCUMENTS NUMÉRISÉS CONSULTABLES

Vous pouvez désormais effectuer une recherche textuelle sur vos numérisations grâce aux fonctions de reconnaissance optique des caractères (OCR) pour créer des fichiers PDF consultables, ce qui facilite encore plus la transformation d'une copie papier non structurée en contenu utilisable.



#### DOCUMENTS SIGNÉS

Notre application vous permet de signer, de dater et de marquer facilement vos documents numérisés. En prime, vous pouvez le faire en capturant simplement des images de vos documents via votre appareil photo.



#### CRÉEZ DES AFFICHES

Transformez une image d'une page en affiche en l'agrandissant et en l'imprimant sur plusieurs feuilles pour un assemblage facile.



#### FAITES EN PLUS, AUTOMATIQUEMENT

Comme notre application est réellement intelligente, vos numérisations peuvent être automatiquement rognées, redressées et pivotées. Les pages vides peuvent être automatiquement supprimées. Vous gagnez un temps fou en évitant une multitude de réglages et de configurations.



#### ROGNAGE AUTOMATIQUE

Rognage automatique de plusieurs documents originaux, par exemple des reçus, en images individuelles.



#### REDRESSEMENT AUTOMATIQUE

Correction automatique des petits défauts d'alignement dans les images numérisées.



#### SUPPRESSION AUTOMATIQUE

Suppression automatique des pages vides dans chaque numérisation.

### TRAVAILLEZ PLUS INTELLIGEMMENT



#### REDIMENSIONNEZ LES IMAGES

Adaptez rapidement vos images à la taille que vous préférez avant d'imprimer.



#### ENREGISTREMENT DE PDF PROTÉGÉS PAR MOT DE PASSE

Imprimez et enregistrez en toute sécurité les documents numérisés au format PDF protégés par mot de passe.



#### GESTION EFFICACE DES IMPRIMANTES

Restez productif en commandant facilement vos consommables et bénéficiez d'un accès en temps réel au service d'assistance.



#### IMPRIMEZ DE MANIÈRE PLUS DURABLE

Personnalisez les paramètres pour réduire l'impact sur l'environnement lors de l'impression.

## AUGMENTEZ LA PRODUCTIVITÉ



### IMPRESSION INTERACTIVE

Recevez des notifications d'impression optionnelles avec accès à des fonctions de prévisualisation avancées permettant d'ajuster les documents avant de les imprimer.



### IMPRESSION PDF

Prévisualisez et imprimez rapidement des fichiers PDF directement à partir de l'application lorsque vous utilisez les files d'attente d'impression IPP (Internet Printing Protocol).



### AUGMENTEZ LA PRODUCTIVITÉ

Affichez, masquez ou réorganisez facilement les paramètres d'impression/numérisation et les applications sur votre écran d'accueil dans votre langue préférée.



### NUMÉRISER ET ORGANISER LES DOCUMENTS

Numérisez rapidement plusieurs factures à la fois et partagez-les instantanément puis enregistrez-les en tant que fichiers PDF individuels.

## FAITES-EN PLUS GRÂCE À L'AUTOMATISATION






### PARAMÉTRAGE À UNE TOUCHE

Exécutez des workflows courants ou complexes avec une seule touche.



### RENDEZ VOS DOCUMENTS DYNAMIQUES

Ajoutez encore plus de fonctionnalités avec la plateforme Xerox® Workflow Central en option. Créez des documents audio, traduisez des textes, expurgez des informations privées, convertissez en d'autres formats, transformez des messages manuscrits en fichiers texte.



## L'application Xerox® Print and Scan Experience pour votre macOS.

- Numérisez, prévisualisez, ajustez et définissez les propriétés avant de soumettre des documents pour impression
- Créez et enregistrez des raccourcis simples pour accélérer votre travail
- Transformez les numérisations en documents consultables
- Imprimez et enregistrez des documents numérisés sous forme de PDF protégés par mot de passe
- Surveillez et gérez les imprimantes

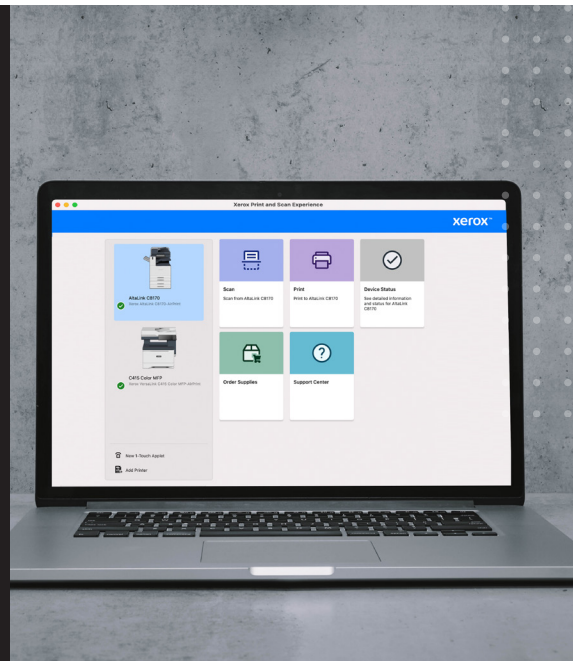
Disponible dans l'App Store d'Apple.



Download on the  
App Store



Télécharger à partir du Windows Store et de l'App Store d'Apple.



# Microsoft a annoncé la fin du plan de maintenance pour les pilotes d'imprimantes tiers pour Windows.

Microsoft Windows offre désormais une prise en charge intégrée des périphériques d'impression compatibles Mopria via le pilote de classe IPP Microsoft. Les fabricants de périphériques d'impression n'ont donc plus besoin de fournir des pilotes d'impression.

Avec ces avancées de la plateforme d'impression Windows, Microsoft annonce la fin de la maintenance des anciens pilotes d'imprimante Windows, sur la base du calendrier initial partagé ci-dessous :

**2026** Aucun nouveau pilote d'imprimante ne sera publié avec la mise à jour de Windows

**2026** Le comportement de Windows sera modifié de façon à préférer le pilote intégré IPP Windows

**2027** Les mises à jour des pilotes d'imprimantes tiers ne seront plus autorisées (sauf pour les correctifs liés à la sécurité)

## COMMENT LES UTILISATEURS BÉNÉFICIENT-ILS DE L'EXPÉRIENCE D'IMPRESSION CONVIVIALE À LAQUELLE ILS S'ATTENDENT ?

La personnalisation de l'expérience utilisateur sera effectuée via la Print Support Application (PSA) qui est distribuée et installée automatiquement via Windows Store.

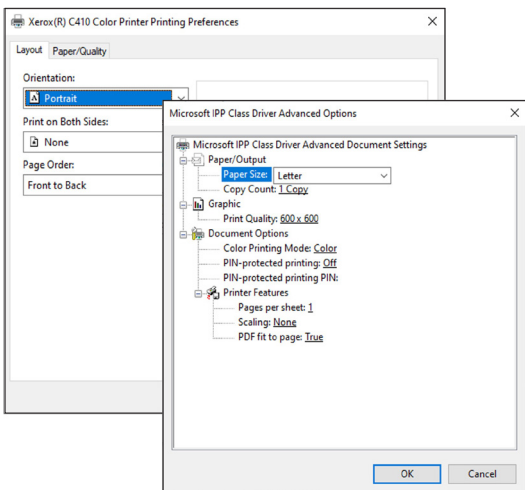
Notre expérience d'impression conviviale et personnalisée est disponible dès aujourd'hui via l'application Xerox® Print and Scan Experience, qui inclut la Print Support Application pour la plupart des périphériques Xerox® et Lexmark lors de l'impression avec des applications de bureau.

## QUELS SONT LES AVANTAGES DE LA PSA ?

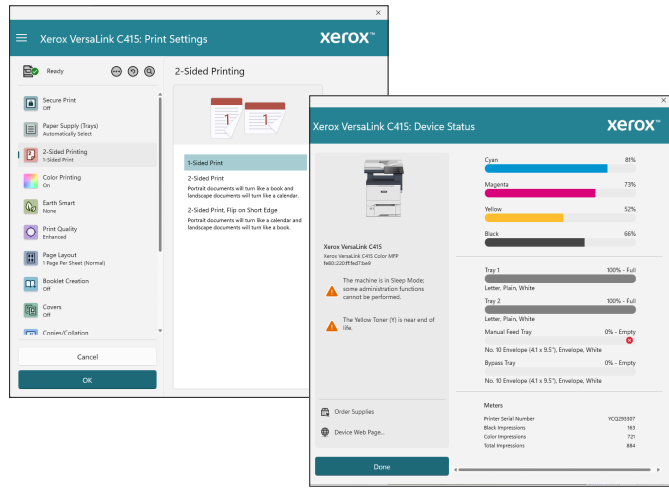
Les fonctionnalités et les workflows riches en fonctions de la Print Support Application (PSA) simplifient la configuration des travaux.

- Profitez de notre expérience de pilote d'imprimante que vous connaissez et appréciez, avec une expérience utilisateur améliorée. Cela rend la configuration des tâches d'impression rapide et simple tout en garantissant une expérience utilisateur cohérente sur tous les appareils.
- Bénéficiez d'un accès complet aux fonctionnalités de votre imprimante et de votre imprimante multifonction Xerox®.
- Elle est disponible avec les pilotes de classe IPP Microsoft et Impression Universelle Microsoft.

### Interface d'impression avec les pilotes de classe IPP Microsoft



### Nouvelle expérience d'impression avec notre application d'assistance à l'impression (PSA)



Disponible pour les clients Xerox et Lexmark via l'application Xerox® Print and Scan Experience lors de l'utilisation du pilote de classe IPP.

Pour les utilisateurs ayant un accès limité au Microsoft Store, téléchargez l'appli Xerox® Print and Scan Experience [ici](#).

Vous n'avez pas besoin d'un cours magistral sur la numérisation, il vous suffit d'une application qui offre des fonctionnalités intelligentes sans la complexité !

**Téléchargez l'application Xerox Print & Scan Experience pour tous les périphériques Xerox®.**